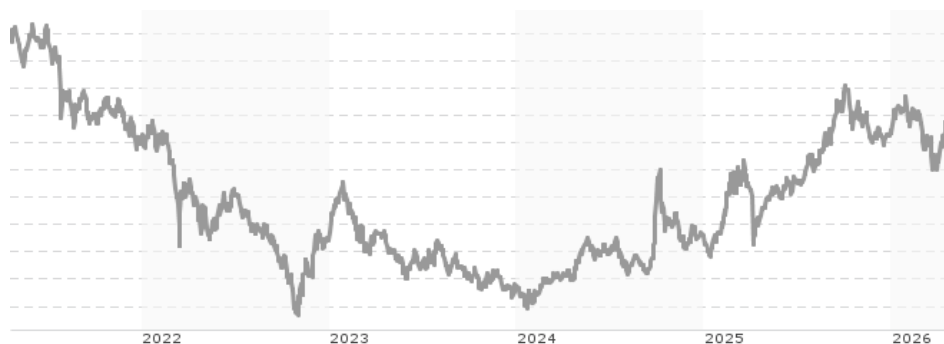


**HSBC GLOBAL INVESTMENT FUNDS - CHINESE EQUITY ID / LU0149719717 / A0JKW5 / HSBC Inv. Funds (LU)**

<b>Aktuell 16.04.2026<sup>1</sup></b>	<b>Region</b>	<b>Branche</b>	<b>Ausschüttungsart</b>	<b>Typ</b>
123,95 USD	China	enmix	ausschüttend	Aktienfonds


**Risikokennzahlen**

SRI	1	2	3	4	<b>5</b>	6	7
-----	---	---	---	---	----------	---	---

**Jahresperformance**

2025	+29,85%
2024	+16,02%
2023	-12,89%
2022	-23,70%
2021	-20,09%

Performanceergebnisse der Vergangenheit lassen keine Rückschlüsse auf die künftige Entwicklung zu.

Stammdaten		Konditionen		Sonstige Kennzahlen	
Fondart	Einzelfond	Ausgabeaufschlag	5,00%	Mindestveranlagung	EUR 1.000.000,00
Kategorie	Aktien	Managementgebühr	0,75%	Sparplan	Nein
Fondsunterkategorie	Branchenmix	Depotgebühr	-	UCITS / OGAW	Ja
Ursprungsland	Luxemburg	Tilgungsgebühr	0,00%	Gewinnbeteiligung	0,00%
Tranchenvolumen	(16.04.2026) USD 231004,460	Sonstige lfd. Kosten (17.10.2025)	1,05%	Umschichtgebühr	1,00%
Gesamt-Fondsvolumen	(15.04.2026) USD 821,33 Mio.	Transaktionskosten	0,39%	<b>Fondsgesellschaft</b>	
Auflegedatum	28.03.2006	<b>Ausschüttungen</b>		HSBC Inv. Funds (LU)	
KESSt-Meldefonds	Ja	23.05.2025	1.65 USD	18, Boulevard de Kockelscheuer, L-1821, Luxembourg	
Beginn des Geschäftsjahres	01.04.	17.05.2024	1.36 USD	Luxemburg	
Nachhaltigkeitsfondsart	-	31.05.2023	1.87 USD	www.assetmanagement.hsbc.lu	
Fondsmanager	Caroline Yu Maurer	06.07.2022	0.84 USD		
Thema	-	08.07.2020	0.53 USD		

Performance	1M	6M	YTD	1J	2J	3J	5J	seit Beginn
Performance	+4,24%	-1,80%	+2,46%	+28,74%	+52,17%	+30,97%	-15,32%	+161,47%
Performance p.a.	-	-	-	+28,74%	+23,36%	+9,41%	-3,27%	+5,07%
Performance p.a. nach max. AGA	-	-	-	+22,61%	+20,38%	+7,64%	-4,21%	+4,81%
Sharpe Ratio	1,88	-0,26	0,26	1,29	0,87	0,31	-0,23	0,10
Volatilität	32,40%	22,70%	25,08%	20,49%	24,37%	22,81%	24,45%	27,12%
Schlechtester Monat	-	-9,95%	-9,95%	-9,95%	-9,95%	-9,95%	-15,62%	-22,28%
Bester Monat	-	+11,31%	+11,31%	+11,31%	+19,02%	+19,02%	+23,02%	+23,02%
Maximaler Verlust	-7,47%	-15,20%	-15,20%	-17,08%	-21,14%	-22,20%	-52,32%	-74,18%

**Vertriebszulassung**

Österreich, Deutschland, Schweiz, Luxemburg;

1. Wichtiger Hinweis zum Aktualisierungsstand: Das angegebene Datum bezieht sich ausschließlich auf die Berechnung des NAV.

 RISIKOHINWEISE: Die Informationen auf dieser Seite dienen ausschließlich zu Informationszwecken und sollten weder als Verkaufsangebot noch als Aufforderung zum Kauf des Wertpapiers oder einer Empfehlung zugunsten des Wertpapiers verstanden werden. Die baha GmbH und die BAWAG P.S.K. Bank für Arbeit und Wirtschaft und Österreichische Postsparkasse Aktiengesellschaft übernehmen trotz sorgfältigster Recherche keinerlei Haftung für die Richtigkeit der angegebenen Daten.  
 Factsheet erstellt von: www.baha.com am 19.04.2026 11:38

## HSBC GLOBAL INVESTMENT FUNDS - CHINESE EQUITY ID / LU0149719717 / A0JKW5 / HSBC Inv. Funds (LU)

### Investmentstrategie

Unter normalen Marktbedingungen investiert der Fonds mindestens 90 % seiner Vermögenswerte in Aktien (oder aktienähnliche Wertpapiere) von Unternehmen jeder Größe, die in China, einschließlich der Sonderverwaltungszone Hongkong, ansässig sind oder dort den überwiegenden Teil ihrer Geschäftstätigkeit ausüben. Der Fonds kann bis zu 70 % in chinesische A-Aktien und chinesische B-Aktien investieren. In Bezug auf chinesische A-Aktien können bis zu 70 % des Vermögens über Shanghai Hong Kong Stock Connect und Shenzhen-Hong Kong Stock Connect, bis zu 50 % in Zugangsprodukte für chinesische A-Aktien (China A-shares Access Products, "CAAP") und bis zu 10 % in CAAP eines einzelnen Emittenten investiert werden. Der Fonds kann bis zu 10 % seiner Vermögenswerte in andere Fonds und bis zu 10 % in Immobilieninvestmentgesellschaften (REIT) investieren und kann zu Liquiditätszwecken in Bankeinlagen und Geldmarktinstrumenten anlegen. Der Fonds kann auch in Derivate investieren und diese zum Zwecke der effizienten Portfolioverwaltung, zu Absicherungszwecken und zum Cashflow-Management verwenden. Derivate werden nicht in größerem Umfang zu Anlagezwecken verwendet. Derivate können auch in andere Instrumente eingebettet sein, die vom Fonds eingesetzt werden.

### Fondsspezifische Informationen

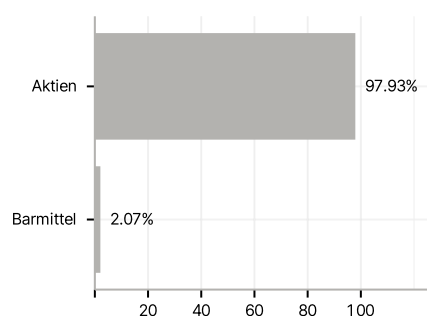
Im Rahmen der Anlagestrategie kann in wesentlichem Umfang in Derivate investiert werden. Die Fondsbestimmungen des HSBC GLOBAL INVESTMENT FUNDS - CHINESE EQUITY ID wurden durch die FMA bewilligt. Der HSBC GLOBAL INVESTMENT FUNDS - CHINESE EQUITY ID kann mehr als 35 % des Fondsvermögens in Wertpapiere/Geldmarktinstrumente folgender Emittenten investieren: Member State, by one or more of its local authorities or agencies, a non-Member State of the EU or by another Member State of the OECD, Singapore or any member state of the Group of Twenty or by public international bodies of which one or more Member States of the EU are members.

### Investmentziel

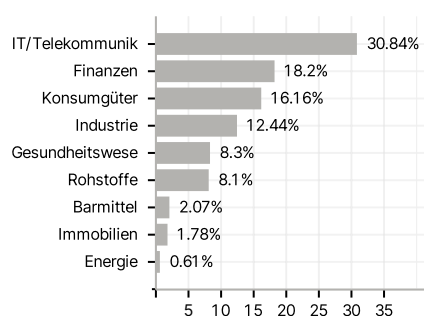
Der Fonds strebt langfristiges Kapitalwachstum an, indem er in ein Portfolio aus chinesischen A-Aktien investiert und gleichzeitig ESG-Merkmale (Umwelt, Soziales und Unternehmensführung) bewirbt.

### Veranlagungsstruktur

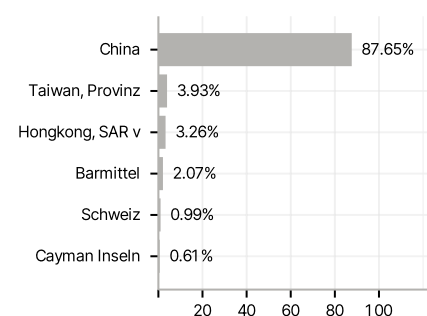
#### Anlagearten



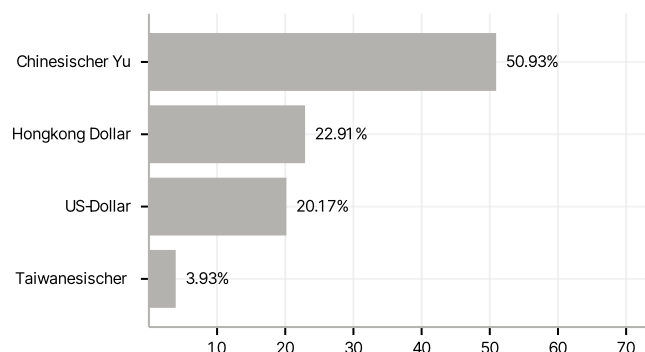
#### Branchen



#### Länder



#### Währungen



#### Größte Positionen

