Franklin Biotechnology Discovery Fund - I (acc) USD / LU0195948822 / A0B6YQ / Franklin Templeton

Aktuell 20.01.2026 [1]	Region	Branche	Ausschüttungsart	Typ
95,79 USD	weltweit	e Biotechnologie	thesaurierend	Aktienfonds

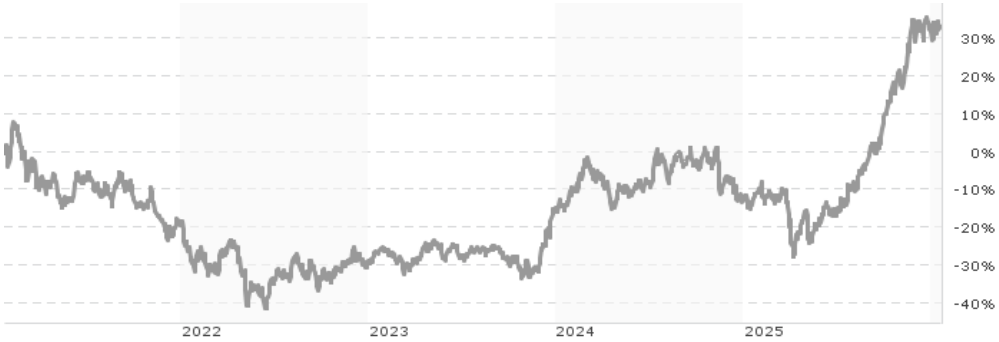

Risikokennzahlen	
SRI	1 2 3 4 **5** 6 7

Jahresperformance	
2025	+52,42%
2024	+3,52%
2023	+18,29%
2022	-11,77%
2021	-16,65%

Performanceergebnisse der Vergangenheit lassen keine Rückschlüsse auf die künftige Entwicklung zu.

Stammdaten	
Fondart	Einzelfond
Kategorie	Aktien
Fondsunterkategorie	Branche Biotechnologie
Ursprungsland	Luxemburg
Tranchenvolumen	(31.12.2025) USD 125,15 Mio.
Gesamt-Fondsvolumen	(31.12.2025) USD 1,82 Mrd.
Auflagedatum	31.08.2004
KESt-Meldefonds	Ja
Beginn des Geschäftsjahres	01.07.
Nachhaltigkeitsfondsart	-
Fondsmanager	Evan McCulloch, Akiva Felt
Thema	Biotechnologie

Konditionen	
Ausgabeaufschlag	0,00%
Managementgebühr	0,70%
Depotgebühr	0,14%
Tilgungsgebühr	0,00%
Sonstige lfd. Kosten (30.06.2025)	0,94%
Transaktionskosten	0,07%

Sonstige Kennzahlen	
Mindestveranlagung	EUR 5.000.000,00
Sparplan	Nein
UCITS / OGAW	Ja
Gewinnbeteiligung	0,00%
Umschichtgebühr	1,00%

Fondsgesellschaft

Franklin Templeton
8A, rue Albert Borschette, L-1246, Luxembourg
Luxemburg
www.franklintempleton.lu

Performance	1M	6M	YTD	1J	2J	3J	5J	seit Beginn
Performance	-1,30%	+54,50%	+0,20%	+51,35%	+53,90%	+80,77%	+31,54%	+857,90%
Performance p.a.	-	-	-	+51,52%	+24,09%	+21,80%	+5,63%	+11,13%
Performance p.a. nach max. AGA	-	-	-	+51,35%	+24,06%	+21,82%	+5,64%	+11,13%
Sharpe Ratio	-0,79	6,64	0,07	2,07	1,01	0,96	0,16	0,39
Volatilität	21,72%	20,50%	23,87%	23,95%	21,78%	20,58%	22,36%	23,11%
Schlechtester Monat	-	-1,60%	-1,60%	-5,97%	-6,94%	-6,94%	-9,80%	-22,68%
Bester Monat	-	+13,30%	+0,20%	+13,30%	+13,30%	+19,30%	+19,30%	+19,30%
Maximaler Verlust	-4,45%	-4,45%	-2,62%	-21,71%	-28,71%	-28,71%	-45,80%	-45,80%

Vertriebszulassung

Österreich, Deutschland, Schweiz, Vereinigtes Königreich;

1. Wichtiger Hinweis zum Aktualisierungsstand: Das angegebene Datum bezieht sich ausschließlich auf die Berechnung des NAV.

RISIKOHINWEISE: Die Informationen auf dieser Seite dienen ausschließlich zu Informationszwecken und sollten weder als Verkaufsangebot noch als Aufforderung zum Kauf des Wertpapieres oder einer Empfehlung zugunsten des Wertpapieres verstanden werden. Die baha GmbH und die BAWAG P.S.K. Bank für Arbeit und Wirtschaft und Österreichische Postsparkasse Aktiengesellschaft übernehmen trotz sorgfältigster Recherche keinerlei Haftung für die Richtigkeit der angegebenen Daten.
Factsheet erstellt von: www.baha.com am 21.01.2026 12:21

Franklin Biotechnology Discovery Fund - I (acc) USD / LU0195948822 / A0B6YQ / Franklin Templeton

Investmentstrategie

Als Biotechnologie-Unternehmen ist ein Unternehmen zu verstehen, das mindestens 50 % seines Gewinns durch Tätigkeiten wie Forschung, Entwicklung, Herstellung und Vertrieb verschiedener biotechnologischer oder biomedizinischer Produkte bzw. entsprechende Dienstleistungen und Verfahren erzielt oder auf derartige Tätigkeiten ausgerichtet ist. Der Fonds ist normalerweise stärker in den USA als in einem anderen Land investiert.

Fondsspezifische Informationen

Im Rahmen der Anlagestrategie kann in wesentlichem Umfang in Derivate investiert werden. Die Fondsbestimmungen des Franklin Biotechnology Discovery Fund - I (acc) USD wurden durch die FMA bewilligt. Der Franklin Biotechnology Discovery Fund - I (acc) USD kann mehr als 35 % des Fondsvermögens in Wertpapiere/ Geldmarktinstrumente folgender Emittenten investieren: EU Member State, its local authorities, or public international bodies of which one or more EU Member States are members, by any other State of the OECD, by Singapore or any member state of the G20.

Investmentziel

Der Franklin Biotechnology Discovery Fund (der "Fonds") ist bestrebt, den Wert seiner Anlagen mittel- bis langfristig zu steigern. Der Fonds verfolgt eine aktiv verwaltete Anlagestrategie und investiert vornehmlich in Aktien, die von Biotechnologie-Unternehmen beliebiger Größe mit Sitz in den USA und anderen Ländern ausgegeben werden. Der Fonds kann in geringerem Umfang investieren in Schuldtitel von höherer Qualität, die von Unternehmen ausgegeben werden.

Veranlagungsstruktur

Anlagearten

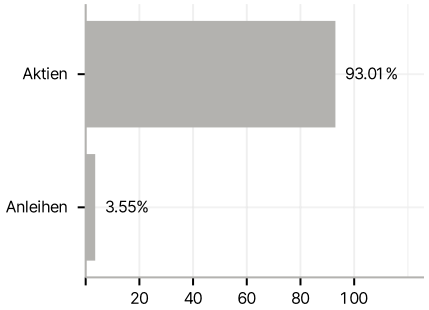

Branchen

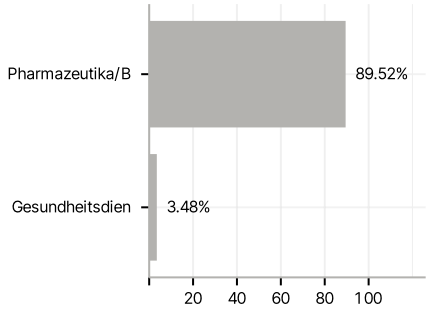

Länder

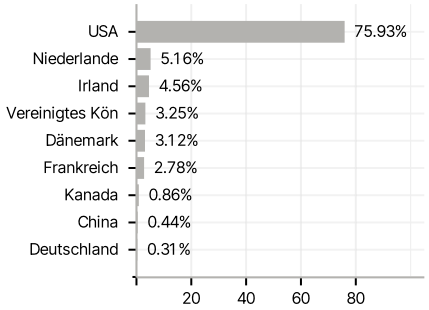

Währungen

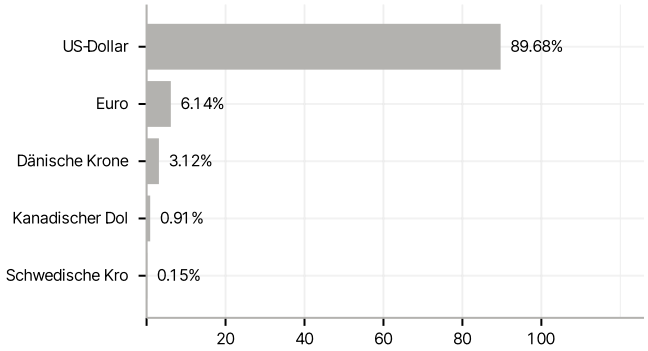

Größte Positionen

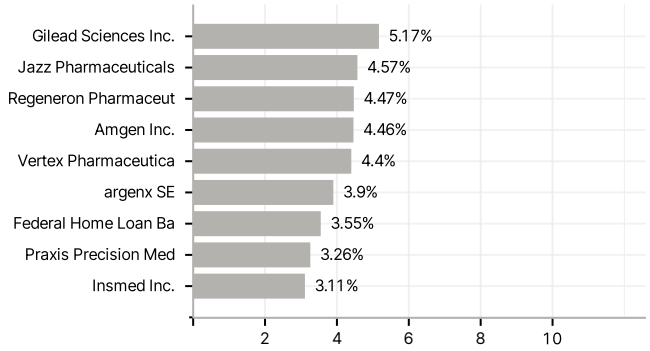

RISIKOHINWEISE: Die Informationen auf dieser Seite dienen ausschließlich zu Informationszwecken und sollten weder als Verkaufsangebot noch als Aufforderung zum Kauf des Wertpapieres oder einer Empfehlung zugunsten des Wertpapieres verstanden werden. Die baha GmbH und die BAWAG P.S.K. Bank für Arbeit und Wirtschaft und Österreichische Postsparkasse Aktiengesellschaft übernehmen trotz sorgfältigster Recherche keinerlei Haftung für die Richtigkeit der angegebenen Daten.
Factsheet erstellt von: www.baha.com am 21.01.2026 12:21