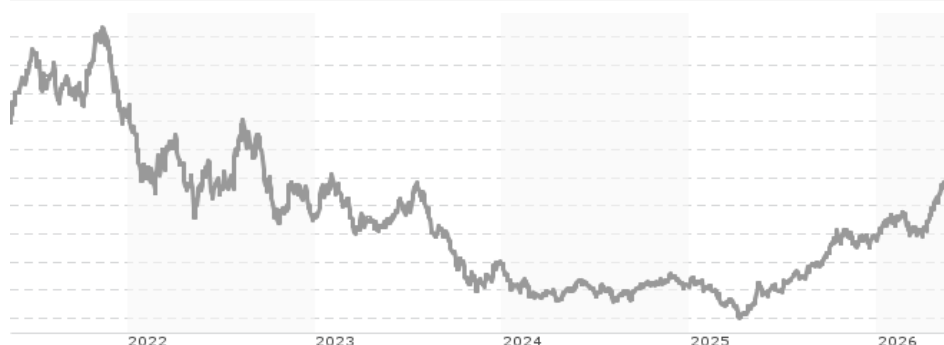


BNP Paribas Funds Clean Energy Solutions Classic Distribution / LU0823414718 / A1T8W3 / BNP PARIBAS AM (LU)

Aktuell 13.05.2026¹	Region	Branche	Ausschüttungsart	Typ
402,85 EUR	weltweit	e Energie	ausschüttend	Aktienfonds


Risikokennzahlen

SRI	1	2	3	4	5	6	7
-----	---	---	---	---	---	---	---

Jahresperformance

2025	+39,12%
2024	-16,80%
2023	-25,77%
2022	-35,61%
2021	-10,53%

Performanceergebnisse der Vergangenheit lassen keine Rückschlüsse auf die künftige Entwicklung zu.

Stammdaten		Konditionen		Sonstige Kennzahlen	
Fondart	Einzelfond	Ausgabeaufschlag	3,00%	Mindestveranlagung	EUR 0,00
Kategorie	Aktien	Managementgebühr	1,50%	Sparplan	Nein
Fondsunterkategorie	Branche Energie	Depotgebühr	-	UCITS / OGAW	Ja
Ursprungsland	Luxemburg	Tilgungsgebühr	0,00%	Gewinnbeteiligung	0,00%
Tranchenvolumen	(13.05.2026) EUR 45,54 Mio.	Sonstige lfd. Kosten (21.05.2025)	1,97%	Umschichtgebühr	1,50%
Gesamt-Fondsvolumen	(13.05.2026) EUR 1,12 Mrd.	Transaktionskosten	1,93%	Fondsgesellschaft	
Auflegedatum	15.09.1997	Ausschüttungen		BNP PARIBAS AM (LU)	
KESSt-Meldefonds	Ja	21.04.2026	2.28 EUR	60, AVENUE JOHN F. KENNEDY, L-1855, Luxemburg	
Beginn des Geschäftsjahres	01.01.	22.04.2025	3.73 EUR	Luxemburg	
Nachhaltigkeitsfondsart	Neue Energien	19.04.2024	5.39 EUR	https://www.bnpparibas-am.com	
Fondsmanager	Ulrik FUGMANN, Edward LEES	19.04.2023	8.09 EUR		
Thema	Saubere Energie	20.04.2022	9.26 EUR		

Performance	1M	6M	YTD	1J	2J	3J	5J	seit Beginn
Performance	+20,00%	+38,55%	+36,29%	+83,16%	+96,26%	+21,67%	-21,03%	+283,67%
Performance p.a.	-	-	-	+83,16%	+40,09%	+6,76%	-4,61%	+5,03%
Performance p.a. nach max. AGA	-	-	-	+77,83%	+38,04%	+5,71%	-5,17%	+4,92%
Sharpe Ratio	31,88	3,03	4,40	2,63	1,19	0,14	-0,19	0,10
Volatilität	25,64%	29,99%	29,93%	30,76%	31,68%	32,93%	35,60%	26,73%
Schlechtester Monat	-	-3,86%	-3,13%	-3,86%	-11,12%	-20,27%	-20,27%	-26,68%
Bester Monat	-	+20,53%	+20,53%	+20,53%	+20,53%	+20,53%	+20,53%	+32,67%
Maximaler Verlust	-2,49%	-12,81%	-12,81%	-12,81%	-34,80%	-61,68%	-77,46%	-78,54%

Vertriebszulassung

Österreich, Deutschland, Schweiz, Vereinigtes Königreich, Luxemburg;

1. Wichtiger Hinweis zum Aktualisierungsstand: Das angegebene Datum bezieht sich ausschließlich auf die Berechnung des NAV.

BNP Paribas Funds Clean Energy Solutions Classic Distribution / LU0823414718 / A1T8W3 / BNP PARIBAS AM (LU)

Investmentstrategie

Dieses Produkt wird aktiv verwaltet. Der Referenzindex MSCI AC World (EUR) NR wird nur für den Vergleich der langfristigen Wertentwicklung im Vergleich zum breiten globalen Aktienmarkt verwendet. Das Produkt hat auch einen thematischen zusammengesetzten Referenzindex, der sich aus 50 % Wilderhill Clean Energy Index (ECO) + 50 % Wilderhill New Energy Global Innovation Index (NEX) zusammensetzt und für den Vergleich der Wertentwicklung in Bezug zum Thema saubere Energie verwendet wird. Das Produkt ist benchmarkunabhängig und seine Wertentwicklung kann erheblich von der der Referenzindizes abweichen.

Fondsspezifische Informationen

Im Rahmen der Anlagestrategie kann in wesentlichem Umfang in Derivate investiert werden. Die Fondsbestimmungen des BNP Paribas Funds Clean Energy Solutions Classic Distribution wurden durch die FMA bewilligt. Der BNP Paribas Funds Clean Energy Solutions Classic Distribution kann mehr als 35 % des Fondsvermögens in Wertpapiere/Geldmarktinstrumente folgender Emittenten investieren: guaranteed by a Member State, one or more of its local authorities, a Third Country part of the OECD, Brazil, People's Republic of China, India, Russia, Singapore and South Africa, or a public international body to which one or more Member States belong..

Investmentziel

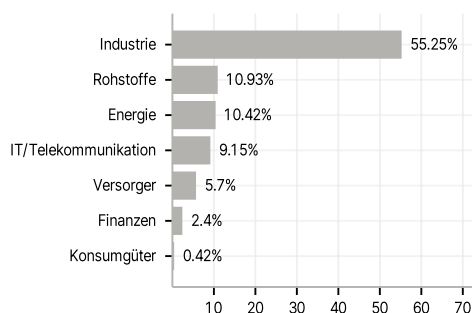
Ziel des Produkts ist die langfristige Wertsteigerung seiner Vermögenswerte durch Anlagen in Aktien von Unternehmen weltweit, die Lösungen im Bereich der sauberen Energie bieten. Themen im Bereich saubere Energie sind unter anderem Erzeugung erneuerbarer Energie, Energietechnologie und Grundstoffe sowie Energieinfrastruktur und Mobilität. Erzeugung erneuerbarer Energie: dieses Thema bezieht sich auf die Dekarbonisierung des Energiesystems durch die Erzeugung erneuerbarer Energie und Kohlenstoffabscheidung.

Veranlagungsstruktur

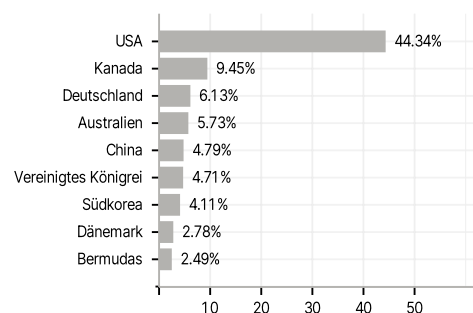
Anlagearten



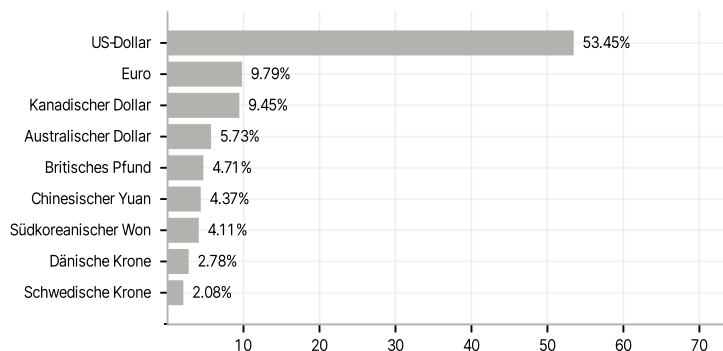
Branchen



Länder



Währungen



Größte Positionen

