

BNP Paribas Funds Health Care Innovators Classic Distribution / LU0823416929 / A1T8XJ / BNP PARIBAS AM (LU)

| | | | | |
|--|---------------|---------------------|-------------------------|-------------|
| Aktuell 31.12.2025 ¹ | Region | Branche | Ausschüttungsart | Typ |
| 1087,53 EUR | weltweit | e Gesundheit/Pharma | ausschüttend | Aktienfonds |



| | |
|-------------------------|----------------------|
| Risikokennzahlen | |
| SRI | 1 2 3 4 5 6 7 |

| | |
|--------------------------|---------|
| Jahresperformance | |
| 2024 | +11,54% |
| 2023 | +0,30% |
| 2022 | +1,09% |
| 2021 | +18,83% |
| 2020 | +9,48% |

Performanceergebnisse der Vergangenheit lassen keine Rückschlüsse auf die künftige Entwicklung zu.

| | | | | | |
|----------------------------|-----------------------------|-----------------------------------|-----------|---|----------|
| Stammdaten | | Konditionen | | Sonstige Kennzahlen | |
| Fondart | Einzelfond | Ausgabeaufschlag | 3,00% | Mindestveranlagung | EUR 0,00 |
| Kategorie | Aktien | Managementgebühr | 1,50% | Sparplan | Ja |
| Fondsunterkategorie | Branche Gesundheit/Pharma | Depotgebühr | - | UCITS / OGAW | Ja |
| Ursprungsland | Luxemburg | Tilgungsgebühr | 0,00% | Gewinnbeteiligung | 0,00% |
| Tranchenvolumen | (31.12.2025) EUR 58,24 Mio. | Sonstige lfd. Kosten (21.05.2025) | 1,96% | Umschichtgebühr | 1,50% |
| Gesamt-Fondsvolumen | (31.12.2025) EUR 1,79 Mrd. | Transaktionskosten | 0,22% | Fondsgesellschaft | |
| Auflegedatum | 17.03.1997 | Ausschüttungen | | BNP PARIBAS AM (LU) | |
| KESSt-Meldefonds | Ja | 22.04.2025 | 19.00 EUR | 60, AVENUE JOHN F. KENNEDY, L-1855, Luxemburg | |
| Beginn des Geschäftsjahres | 01.01. | 19.04.2024 | 16.95 EUR | Luxemburg | |
| Nachhaltigkeitsfondsart | - | 19.04.2023 | 16.21 EUR | https://www.bnpparibas-am.com | |
| Fondsmanager | Jon Stephenson | 20.04.2022 | 14.36 EUR | | |
| Thema | Gesundheit/Wohlbefinden | 20.04.2021 | 13.93 EUR | | |

| | | | | | | | | |
|--------------------------------|-----------|-----------|------------|-----------|-----------|-----------|-----------|--------------------|
| Performance | 1M | 6M | YTD | 1J | 2J | 3J | 5J | seit Beginn |
| Performance | -1,94% | +20,95% | +3,74% | +4,21% | +15,71% | +15,66% | +40,52% | +344,32% |
| Performance p.a. | - | - | - | +4,22% | +7,56% | +4,96% | +7,04% | +5,68% |
| Performance p.a. nach max. AGA | - | - | - | +1,17% | +5,99% | +3,94% | +6,41% | +5,56% |
| Sharpe Ratio | -2,37 | 3,10 | 0,11 | 0,14 | 0,39 | 0,21 | 0,34 | 0,21 |
| Volatilität | 10,35% | 14,33% | 15,83% | 15,83% | 14,25% | 13,78% | 14,88% | 17,09% |
| Schlechtester Monat | - | -3,51% | -8,95% | -8,95% | -8,95% | -8,95% | -8,95% | -12,72% |
| Bester Monat | - | +10,14% | +10,14% | +10,14% | +10,14% | +10,14% | +10,14% | +11,93% |
| Maximaler Verlust | -3,36% | -5,38% | -21,25% | -21,25% | -21,54% | -21,54% | -21,54% | -60,33% |

Vertriebszulassung

Österreich, Deutschland, Schweiz, Vereinigtes Königreich, Luxemburg;

1. Wichtiger Hinweis zum Aktualisierungsstand: Das angegebene Datum bezieht sich ausschließlich auf die Berechnung des NAV.

BNP Paribas Funds Health Care Innovators Classic Distribution / LU0823416929 / A1T8XJ / BNP PARIBAS AM (LU)

Investmentstrategie

Ziel des Fonds ist die mittelfristige Wertsteigerung seiner Vermögenswerte, indem er in Aktien investiert, die weltweit von Unternehmen begeben werden, die innovativ sind oder von Innovation im Gesundheitswesen profitieren, z. B. von Fortschritten in den Bereichen genetische Sequenzierung, Medikamentenabgabe, Miniaturisierung, biokompatible Materialien, Haptik und Informationstechnologie im Gesundheitswesen. ESG-Kriterien (Umwelt, Soziales und Unternehmensführung) tragen zur Entscheidungsfindung des Anlageverwalters bei, sind aber kein ausschlaggebender Faktor.

Fondsspezifische Informationen

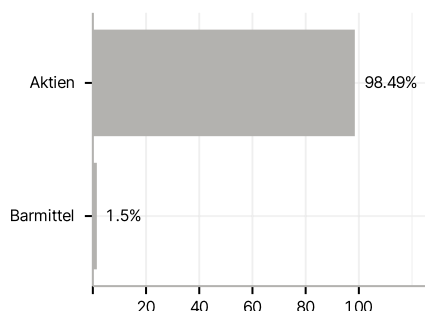
Im Rahmen der Anlagestrategie kann in wesentlichem Umfang in Derivate investiert werden. Die Fondsbestimmungen des BNP Paribas Funds Health Care Innovators Classic Distribution wurden durch die FMA bewilligt. Der BNP Paribas Funds Health Care Innovators Classic Distribution kann mehr als 35 % des Fondsvermögens in Wertpapiere/Geldmarktinstrumente folgender Emittenten investieren: guaranteed by a Member State, one or more of its local authorities, a Third Country part of the OECD, Brazil, People's Republic of China, India, Russia, Singapore and South Africa, or a public international body to which one or more Member States belong.

Investmentziel

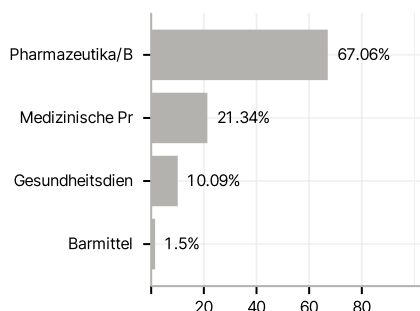
Der Fonds wird aktiv verwaltet und kann daher in Wertpapiere investieren, die nicht im Index MSCI World Health Care 10/40 (NR) enthalten sind. Der Referenzindex wird nur für den Vergleich der Wertentwicklung verwendet. Der Fonds ist benchmarkunabhängig und seine Wertentwicklung kann erheblich von der des Referenzindex abweichen.

Veranlagungsstruktur

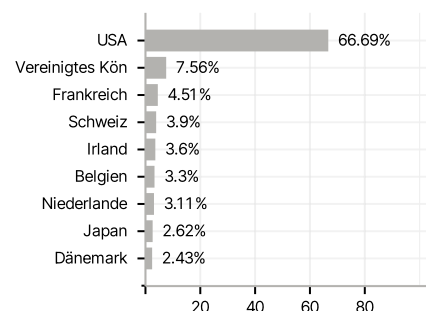
Anlagearten



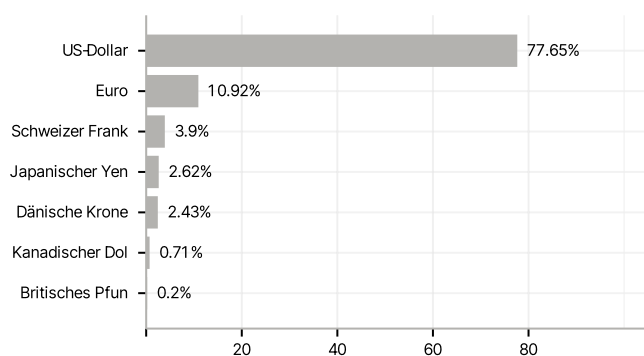
Branchen



Länder



Währungen



Größte Positionen

