

KBC Equity Fund We Digitize Responsible Investing Classic Shares / BE6213774514 / A1H5P3 / KBC AM NV

Aktuell 18.06.2026¹	Region	Branche	Ausschüttungsart	Typ
1549,19 USD	weltweit	e Technologie/Informationstechn.	ausschüttend	Aktienfonds



Risikokennzahlen	
SRI	1 2 3 4 5 6 7

Jahresperformance	
2025	+22,86%
2024	+32,67%
2023	+52,97%
2022	-36,64%
2021	+27,58%

Performanceergebnisse der Vergangenheit lassen keine Rückschlüsse auf die künftige Entwicklung zu.

Stammdaten		Konditionen		Sonstige Kennzahlen	
Fondart	Einzelfond	Ausgabeaufschlag	3,00%	Mindestveranlagung	EUR 1.000,00
Kategorie	Aktien	Managementgebühr	-	Sparplan	Nein
Fondsunterkategorie	Branche Technologie/Informationstechn.	Depotgebühr	0,04%	UCITS / OGAW	Ja
Ursprungsland	Belgien	Tilgungsgebühr	5,00%	Gewinnbeteiligung	0,00%
Tranchenvolumen	(18.06.2026) USD 520,55 Mio.	Sonstige lfd. Kosten (09.03.2026)	1,90%	Umschichtgebühr	-
Gesamt-Fondsvolumen	-	Transaktionskosten	0,20%	Fondsgesellschaft	
Auflagedatum	27.06.1997	Ausschüttungen		KBC AM NV	
KESSt-Meldefonds	Nein	02.04.2026	4.92 USD	Avenue du Port 2, 1080, Brüssel	
Beginn des Geschäftsjahres	01.01.	02.04.2025	4.89 USD	Belgien	
Nachhaltigkeitsfondsart	Ethik/Ökologie	28.03.2024	4.19 USD	www.kbc.com/en/	
Fondsmanager	-	31.03.2023	3.91 USD		
Thema	Digitalisierung	31.03.2022	3.22 USD		

Performance	1M	6M	YTD	1J	2J	3J	5J	seit Beginn
Performance	+12,82%	+54,85%	+50,49%	+79,94%	+90,65%	+175,77%	+181,02%	+1230,92%
Performance p.a.	-	-	-	+79,94%	+38,08%	+40,28%	+22,94%	+9,34%
Performance p.a. nach max. AGA	-	-	-	+74,70%	+36,05%	+38,86%	+22,23%	+9,22%
Sharpe Ratio	8,99	5,35	5,24	3,58	1,57	1,78	0,89	0,28
Volatilität	34,66%	25,80%	26,61%	21,66%	22,74%	21,33%	23,27%	25,28%
Schlechtester Monat	-	-8,50%	-8,50%	-8,50%	-9,01%	-9,01%	-13,20%	-33,42%
Bester Monat	-	+26,75%	+26,75%	+26,75%	+26,75%	+26,75%	+26,75%	+26,75%
Maximaler Verlust	-9,75%	-13,03%	-13,03%	-13,03%	-25,19%	-25,19%	-43,24%	-88,57%

Vertriebszulassung
 Österreich, Deutschland;

1. Wichtiger Hinweis zum Aktualisierungsstand: Das angegebene Datum bezieht sich ausschließlich auf die Berechnung des NAV.

RISIKOHINWEISE: Die Informationen auf dieser Seite dienen ausschließlich zu Informationszwecken und sollten weder als Verkaufsangebot noch als Aufforderung zum Kauf des Wertpapiers oder einer Empfehlung zugunsten des Wertpapiers verstanden werden. Die baha GmbH und die BAWAG P.S.K. Bank für Arbeit und Wirtschaft und Österreichische Postsparkasse Aktiengesellschaft übernehmen trotz sorgfältigster Recherche keinerlei Haftung für die Richtigkeit der angegebenen Daten.
 Factsheet erstellt von: www.baha.com am 22.06.2026 13:25

KBC Equity Fund We Digitize Responsible Investing Classic Shares / BE6213774514 / A1H5P3 / KBC AM NV

Investmentstrategie

Der Fonds verfolgt Ziele im Rahmen des verantwortungsvollen Anlegens auf der Grundlage eines doppelten Ansatzes: einem Negativscreening und einer Positivauswahl. Das Negativscreening beinhaltet, dass der Fonds nicht in Vermögenswerte von Unternehmen, die aufgrund von Ausschlusskriterien (u. a. Tabak, Glücksspiel und Waffen) ausgeschlossen sind, investieren darf. Die Positivauswahl ist eine Kombination aus den Portfoliozielen und der Unterstützung einer nachhaltigen Entwicklung. Die Portfolioziele basieren auf einer Reduzierung der Treibhausgasintensität und einer Verbesserung der ESG-Merkmale im Vergleich zur Benchmark. Die nachhaltige Entwicklung wird unterstützt, durch Investitionen in Unternehmen die zur Erreichung der UN-Ziele für nachhaltige Entwicklung beitragen.

Fondsspezifische Informationen

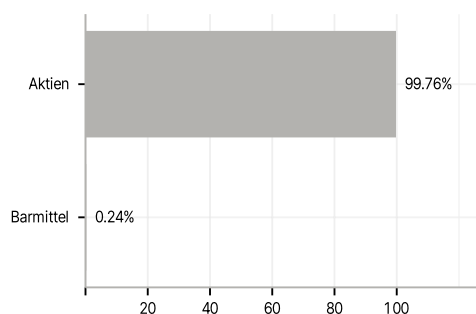
Im Rahmen der Anlagestrategie kann in wesentlichem Umfang in Derivate investiert werden.

Investmentziel

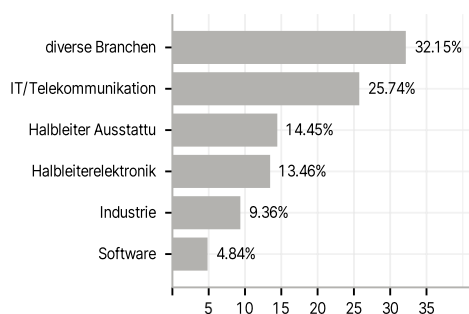
KBC Equity Fund We Digitize Responsible Investing strebt eine Rendite an, indem er vor allem in Aktien von Unternehmen investiert, deren Produkte und Dienstleistungen die digitale Entwicklung unterstützen, wie z.B.: Elektronik, Big Data und künstliche Intelligenz, Quanten-Computing, Cloud-Dienste und Cloud-Computing, Cybersecurity, Halbleiter, Datendienste für Unternehmen, Software für professionelle Zwecke, IT Consultancy, Netzinfrastruktur, Digitale Marktplätze

Veranlagungsstruktur

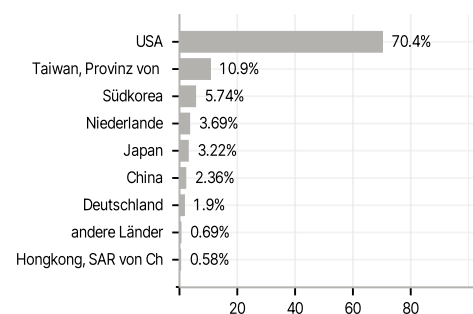
Anlagearten



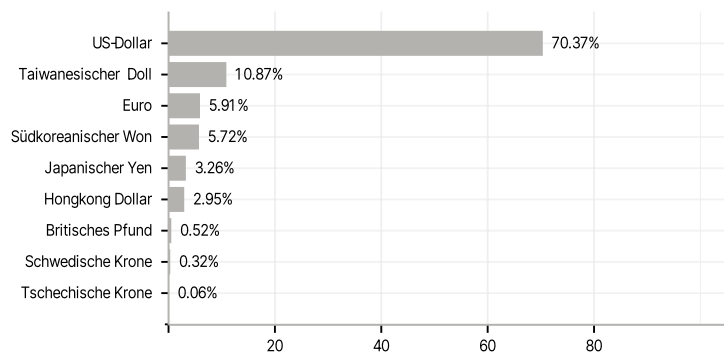
Branchen



Länder



Währungen



Größte Positionen

