KBC Equity Fund Medical Technologies Classic / BE0170812920 / A0JKM3 / KBC AM NV

Aktuell 23.11.2026 [1]	Region	Branche	Ausschüttungsart	Typ
5528,40 USD	weltweit	e Gesundheit/Pharma	ausschüttend	Aktienfonds



Performanceergebnisse der Vergangenheit lassen keine Rückschlüsse auf die künftige Entwicklung zu.

Risikokennzahlen

SRI 1 2 3 **4** 5 6 7

Jahresperformance

2025	+8,05%
2024	+11,26%
2023	+8,20%
2022	-19,54%
2021	+25,71%

Stammdaten

Fondart	Einzelfond
Kategorie	Aktien
Fondsunterkategorie	Branche Gesundheit/Pharma
Ursprungsland	Belgien
Tranchenvolumen	(23.11.2026) USD 107,75 Mio.
Gesamt-Fondsvolumen	-
Auflagedatum	30.04.1999
KESt-Meldefonds	Nein
Beginn des Geschäftsjahres	01.01.
Nachhaltigkeitsfondsart	-
Fondsmanager	-
Thema	Medtech

Konditionen

Ausgabeaufschlag	3,00%
Managementgebühr	-
Depotgebühr	0,04%
Tilgungsgebühr	5,00%
Sonstige lfd. Kosten	(07.04.2026) 1,92%
Transaktionskosten	0,02%

Ausschüttungen

02.04.2026	42.11 USD
02.04.2025	37.24 USD
28.03.2024	43.74 USD
31.03.2023	39.93 USD
31.03.2022	38.00 USD

Sonstige Kennzahlen

Mindestveranlagung	EUR 1.000,00
Sparplan	Nein
UCITS / OGAW	Ja
Gewinnbeteiligung	0,00%
Umschichtgebühr	-

Fondsgesellschaft

KBC AM NV
Avenue du Port 2, 1080, Brüssel
Belgien
www.kbc.com/en/

Performance	1M	6M	YTD	1J	2J	3J	5J	seit Beginn
Performance	-2,87%	+4,78%	-6,99%	-9,17%	-3,22%	+16,60%	+3,00%	+545,53%
Performance p.a.	-	-	-	-9,20%	-1,63%	+5,25%	+0,59%	+6,99%
Performance p.a. nach max. AGA	-	-	-	-11,82%	-3,07%	+4,22%	+0,00%	+6,88%
Sharpe Ratio	-1,53	0,46	-0,72	-0,84	-0,31	0,19	-0,15	0,25
Volatilität	20,81%	15,53%	14,77%	14,32%	14,13%	13,08%	15,02%	16,63%
Schlechtester Monat	-	-3,70%	-11,44%	-11,44%	-11,44%	-11,44%	-11,44%	-19,85%
Bester Monat	-	+5,53%	+5,53%	+5,53%	+8,25%	+8,93%	+9,12%	+13,36%
Maximaler Verlust	-7,40%	-7,40%	-16,67%	-17,72%	-17,72%	-17,72%	-26,25%	-50,68%

Vertriebszulassung

Österreich, Deutschland;

1. Wichtiger Hinweis zum Aktualisierungsstand: Das angegebene Datum bezieht sich ausschließlich auf die Berechnung des NAV.

RISIKOHINWEISE: Die Informationen auf dieser Seite dienen ausschließlich zu Informationszwecken und sollten weder als Verkaufsangebot noch als Aufforderung zum Kauf des Wertpapieres oder einer Empfehlung zugunsten des Wertpapieres verstanden werden. Die baha GmbH und die BAWAG P.S.K. Bank für Arbeit und Wirtschaft und Österreichische Postsparkasse Aktiengesellschaft übernehmen trotz sorgfältigster Recherche keinerlei Haftung für die Richtigkeit der angegebenen Daten.
Factsheet erstellt von: www.baha.com am 25.11.2026 17:10

KBC Equity Fund Medical Technologies Classic / BE0170812920 / A0JKM3 / KBC AM NV

Fondsspezifische Informationen

Im Rahmen der Anlagestrategie kann in wesentlichem Umfang in Derivate investiert werden.

Investmentziel

KBC Equity Fund Medical Technologies strebt eine Rendite an durch Investition von mindestens 75% des Vermögens in Aktien von Unternehmen mit Tätigkeit im medizinischen Sektor, wobei alle Regionen in Betracht kommen können. Der Fonds legt bevorzugt in Unternehmen an, deren Hauptaktivität in der Entwicklung und Herstellung medizinischer Geräte besteht.

Veranlagungsstruktur

Anlagearten

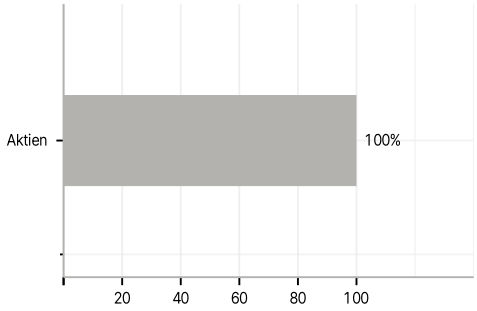

Branchen

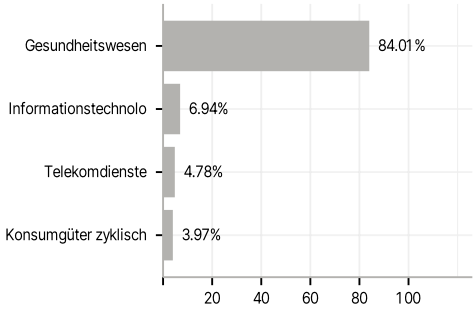

Länder

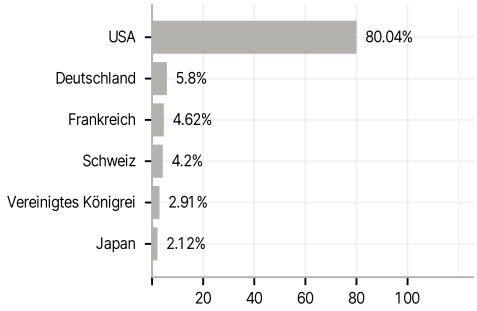

Währungen

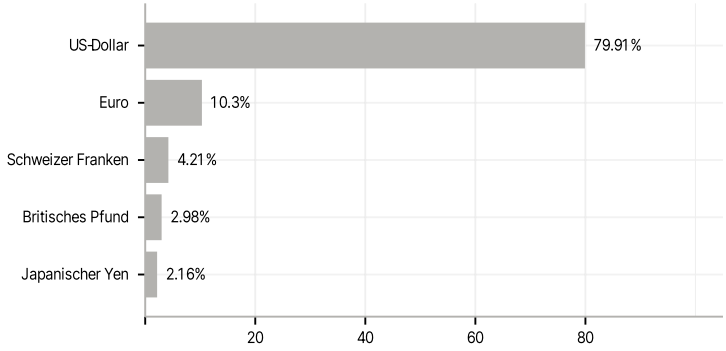

Größte Positionen

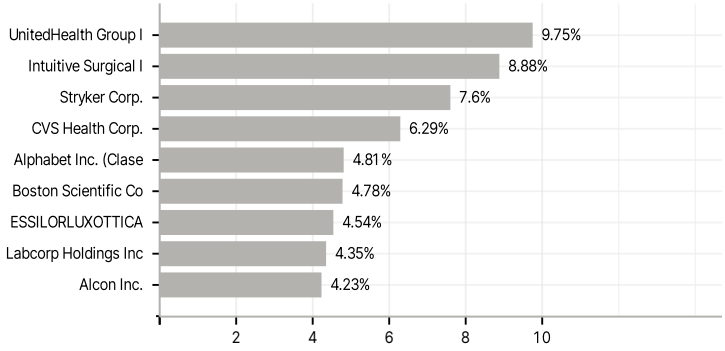

RISIKOHINWEISE: Die Informationen auf dieser Seite dienen ausschließlich zu Informationszwecken und sollten weder als Verkaufsangebot noch als Aufforderung zum Kauf des Wertpapieres oder einer Empfehlung zugunsten des Wertpapieres verstanden werden. Die baha GmbH und die BAWAG P.S.K. Bank für Arbeit und Wirtschaft und Österreichische Postsparkasse Aktiengesellschaft übernehmen trotz sorgfältigster Recherche keinerlei Haftung für die Richtigkeit der angegebenen Daten.
Factsheet erstellt von: www.baha.com am 25.11.2026 17:10