

**BNP Paribas Funds India Equity Classic Distribution / LU0823429153 / A1T8ZJ / BNP PARIBAS AM (LU)**

<b>Aktuell 28.04.2026<sup>1</sup></b>	<b>Region</b>	<b>Branche</b>	<b>Ausschüttungsart</b>	<b>Typ</b>
156,42 USD	Indien	enmix	ausschüttend	Aktienfonds


**Risikokennzahlen**

SRI	1	2	3	4	5	6	7
-----	---	---	---	---	---	---	---

**Jahresperformance**

2025	-0,20%
2024	+12,30%
2023	+20,21%
2022	-8,03%
2021	+15,26%

Performanceergebnisse der Vergangenheit lassen keine Rückschlüsse auf die künftige Entwicklung zu.

Stammdaten		Konditionen		Sonstige Kennzahlen	
Fondart	Einzelfond	Ausgabeaufschlag	3,00%	Mindestveranlagung	EUR 0,00
Kategorie	Aktien	Managementgebühr	1,75%	Sparplan	Nein
Fondsunterkategorie	Branchenmix	Depotgebühr	-	UCITS / OGAW	Ja
Ursprungsland	Luxemburg	Tilgungsgebühr	0,00%	Gewinnbeteiligung	0,00%
Tranchenvolumen	(28.04.2026) USD 4,46 Mio.	Sonstige lfd. Kosten (20.08.2025)	2,21%	Umschichtgebühr	1,50%
Gesamt-Fondsvolumen	(28.04.2026) USD 355,23 Mio.	Transaktionskosten	0,50%	<b>Fondsgesellschaft</b>	
Auflagedatum	29.07.2005	<b>Ausschüttungen</b>		BNP PARIBAS AM (LU)	
KESSt-Meldefonds	Ja	21.04.2026	1.89 USD	60, AVENUE JOHN F. KENNEDY, L-1855, Luxemburg	
Beginn des Geschäftsjahres	01.01.	22.04.2025	1.94 USD	Luxemburg	
Nachhaltigkeitsfondsart	-	19.04.2024	1.71 USD	<a href="https://www.bnpparibas-am.com">https://www.bnpparibas-am.com</a>	
Fondsmanager	External PM Baroda AM	19.04.2023	1.63 USD		
Thema	-	20.04.2022	1.44 USD		

Performance	1M	6M	YTD	1J	2J	3J	5J	seit Beginn
Performance	+8,40%	-12,46%	-10,46%	-10,83%	-7,31%	+20,61%	+23,97%	+286,31%
Performance p.a.	-	-	-	-10,83%	-3,73%	+6,44%	+4,39%	+6,73%
Performance p.a. nach max. AGA	-	-	-	-13,43%	-5,14%	+5,40%	+3,78%	+6,57%
Sharpe Ratio	6,23	-1,39	-1,43	-0,83	-0,37	0,30	0,15	0,20
Volatilität	27,90%	18,46%	21,70%	15,70%	15,91%	14,19%	14,94%	22,61%
Schlechtester Monat	-	-12,88%	-12,88%	-12,88%	-12,88%	-12,88%	-12,88%	-26,54%
Bester Monat	-	+8,40%	+8,40%	+8,40%	+8,40%	+8,40%	+8,40%	+33,90%
Maximaler Verlust	-4,04%	-19,53%	-17,82%	-21,70%	-24,92%	-24,92%	-24,92%	-70,73%

**Vertriebszulassung**

Österreich, Deutschland, Schweiz, Vereinigtes Königreich;

1. Wichtiger Hinweis zum Aktualisierungsstand: Das angegebene Datum bezieht sich ausschließlich auf die Berechnung des NAV.

 RISIKOHINWEISE: Die Informationen auf dieser Seite dienen ausschließlich zu Informationszwecken und sollten weder als Verkaufsangebot noch als Aufforderung zum Kauf des Wertpapiers oder einer Empfehlung zugunsten des Wertpapiers verstanden werden. Die baha GmbH und die BAWAG P.S.K. Bank für Arbeit und Wirtschaft und Österreichische Postsparkasse Aktiengesellschaft übernehmen trotz sorgfältigster Recherche keinerlei Haftung für die Richtigkeit der angegebenen Daten.  
 Factsheet erstellt von: www.baha.com am 29.04.2026 15:37

# BNP Paribas Funds India Equity Classic Distribution / LU0823429153 / A1T8ZJ / BNP PARIBAS AM (LU)

## Investmentstrategie

Der Fonds wird aktiv verwaltet. Der Referenzindex MSCI India (USD) NR wird nur für den Vergleich der Wertentwicklung verwendet. Der Fonds ist benchmarkunabhängig und seine Wertentwicklung kann erheblich von der des Referenzindex abweichen.

## Fondsspezifische Informationen

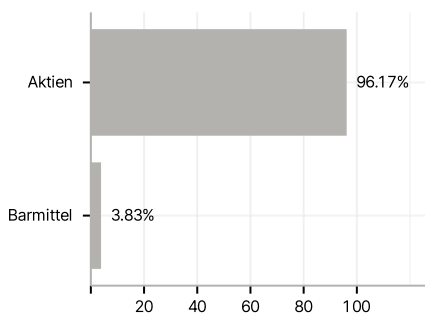
Im Rahmen der Anlagestrategie kann in wesentlichem Umfang in Derivate investiert werden. Die Fondsbestimmungen des BNP Paribas Funds India Equity Classic Distribution wurden durch die FMA bewilligt. Der BNP Paribas Funds India Equity Classic Distribution kann mehr als 35 % des Fondsvermögens in Wertpapiere/ Geldmarktinstrumente folgender Emittenten investieren: Member State, one or more of its local authorities, a Third Country part of the OECD, Brazil, People's Republic of China, India, Russia, Singapore and South Africa, or a public international body to which one or more Member States belong..

## Investmentziel

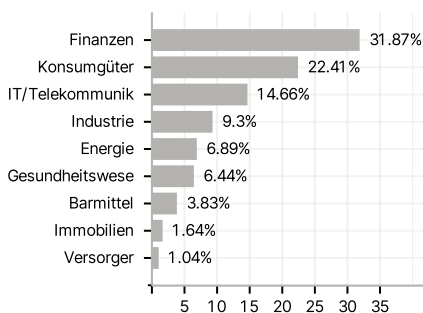
Ziel des Fonds ist die mittelfristige Wertsteigerung seines Vermögens durch Anlagen in Aktien von indischen Unternehmen oder Unternehmen, die in diesem Land tätig sind.

## Veranlagungsstruktur

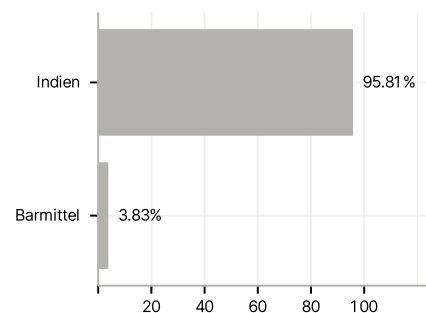
### Anlagearten



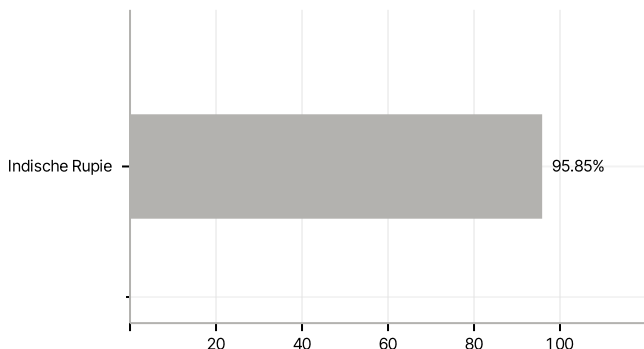
### Branchen



### Länder



### Währungen



### Größte Positionen

