

Templeton Asian Growth Fund - I (acc) USD / LU0181996454 / AOBK4M / Franklin Templeton

Aktuell 18.06.2026¹	Region	Branche	Ausschüttungsart	Typ
76,34 USD	Asien (exkl. Japan)	enmix	thesaurierend	Aktienfonds



Risikokennzahlen	
SRI	1 2 3 4 5 6 7
Jahresperformance	
2025	+26,97%
2024	+12,42%
2023	+3,23%
2022	-22,85%
2021	-8,63%

Performanceergebnisse der Vergangenheit lassen keine Rückschlüsse auf die künftige Entwicklung zu.

Stammdaten		Konditionen		Sonstige Kennzahlen	
Fondart	Einzelfond	Ausgabeaufschlag	0,00%	Mindestveranlagung	EUR 5.000.000,00
Kategorie	Aktien	Managementgebühr	0,90%	Sparplan	Nein
Fondsunterkategorie	Branchenmix	Depotgebühr	0,14%	UCITS / OGAW	Ja
Ursprungsland	Luxemburg	Tilgungsgebühr	0,00%	Gewinnbeteiligung	0,00%
Tranchenvolumen	(29.05.2026) USD 28,48 Mio.	Sonstige lfd. Kosten	(19.02.2026) 1,19%	Umschichtgebühr	1,00%
Gesamt-Fondsvolumen	(29.05.2026) USD 2,50 Mrd.	Transaktionskosten	0,29%	Fondsgesellschaft	
Auflagedatum	30.01.2004			Franklin Templeton	
KES- Meldefonds	Ja			8A, rue Albert Borschette, L-1246, Luxembourg	
Beginn des Geschäftsjahres	01.07.			Luxemburg	
Nachhaltigkeitsfondsart	-			www.franklintempleton.lu	
Fondsmanager	Sukumar Rajah Eric Mok				
	Sukumar Rajah, Eric Mok, Yi Ping Liao, Ferdinand Cheuk				
Thema	-				

Performance	1M	6M	YTD	1J	2J	3J	5J	seit Beginn
Performance	+13,91%	+47,97%	+43,12%	+69,87%	+85,97%	+96,45%	+46,92%	+663,40%
Performance p.a.	-	-	-	+69,87%	+36,37%	+25,24%	+7,99%	+9,50%
Performance p.a. nach max. AGA	-	-	-	+69,87%	+36,37%	+25,24%	+8,00%	+9,50%
Sharpe Ratio	8,56	4,09	3,87	3,00	1,66	1,22	0,29	0,36
Volatilität	42,17%	28,62%	29,61%	22,52%	20,50%	18,79%	19,50%	19,76%
Schlechtester Monat	-	-12,37%	-12,37%	-12,37%	-12,37%	-12,37%	-12,37%	-29,61%
Bester Monat	-	+16,10%	+16,10%	+16,10%	+16,10%	+16,10%	+19,35%	+19,35%
Maximaler Verlust	-10,46%	-14,61%	-14,61%	-14,61%	-17,68%	-17,68%	-41,48%	-69,77%

Vertriebszulassung

Österreich, Deutschland, Schweiz, Vereinigtes Königreich, Luxemburg;

1. Wichtiger Hinweis zum Aktualisierungsstand: Das angegebene Datum bezieht sich ausschließlich auf die Berechnung des NAV.

RISIKOHINWEISE: Die Informationen auf dieser Seite dienen ausschließlich zu Informationszwecken und sollten weder als Verkaufsangebot noch als Aufforderung zum Kauf des Wertpapiers oder einer Empfehlung zugunsten des Wertpapiers verstanden werden. Die baha GmbH und die BAWAG P.S.K. Bank für Arbeit und Wirtschaft und Österreichische Postsparkasse Aktiengesellschaft übernehmen trotz sorgfältigster Recherche keinerlei Haftung für die Richtigkeit der angegebenen Daten.
 Factsheet erstellt von: www.baha.com am 21.06.2026 09:07

Templeton Asian Growth Fund - I (acc) USD / LU0181996454 / AOBK4M / Franklin Templeton

Investmentstrategie

Der Fonds kann Derivate zur Verringerung von Risiken (Hedging bzw. Absicherung) und Kosten sowie zur Erzielung von zusätzlichem Ertrag oder Wachstum (im Einklang mit dem Risikoprofil des Fonds) einsetzen. Der Anlageverwalter wendet bei der Titelauswahl einen langfristigen Value-orientierten Ansatz an, mit Schwerpunkt auf Sorgfalt und Disziplin.

Fondsspezifische Informationen

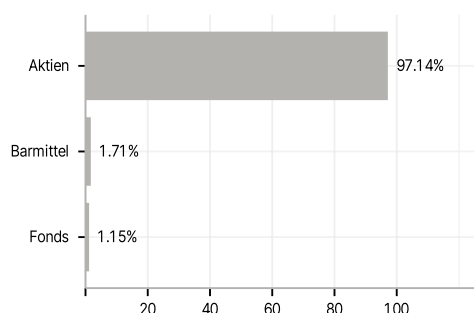
Im Rahmen der Anlagestrategie kann in wesentlichem Umfang in Derivate investiert werden. Die Fondsbestimmungen des Templeton Asian Growth Fund - I (acc) USD wurden durch die FMA bewilligt. Der Templeton Asian Growth Fund - I (acc) USD kann mehr als 35 % des Fondsvermögens in Wertpapiere/ Geldmarktinstrumente folgender Emittenten investieren: by any EU Member State, its local authorities, or public international bodies of which one or more EU Member States are members, by any other State of the OECD, by Singapore or any member state of the G20.

Investmentziel

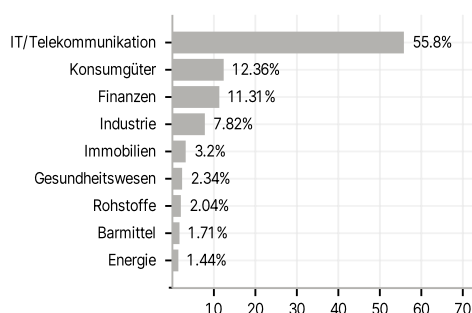
Angestrebt wird ein langfristiges Anlagewachstum durch Kapitalzuwachs. Der Fonds investiert überwiegend in Aktien von Unternehmen mit beliebiger Marktkapitalisierung, die ihren Sitz in Asien (ohne Australien, Neuseeland und Japan) haben oder dort notiert sind bzw. einen wesentlichen Teil ihrer Geschäftstätigkeit ausüben. Diese Anlagen können Hinterlegungsscheine umfassen. In geringerem Umfang kann der Fonds in Unternehmensanleihen und nicht börsennotierte Unternehmen sowie in chinesische A-Aktien (vor allem über Shanghai-Hong Kong Stock Connect und Shenzhen-Hong Kong Stock Connect) und chinesische B-Aktien investieren.

Veranlagungsstruktur

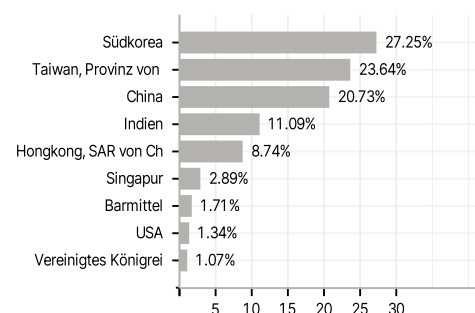
Anlagearten



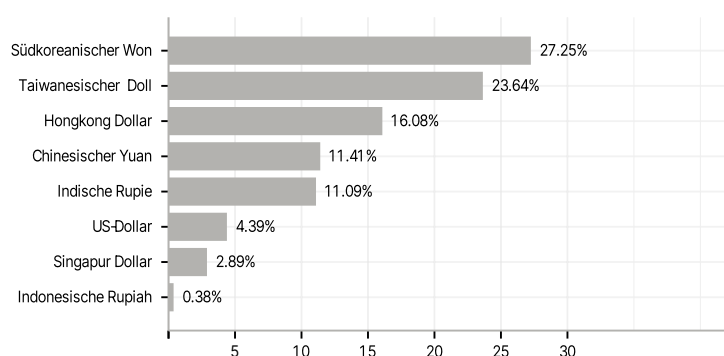
Branchen



Länder



Währungen



Größte Positionen

