

Franklin Templeton Investment Funds Templeton Latin America Fund KI

KAG: Franklin Templeton

ISIN: LU0229944680

Rücknahmepreis: 32,99 GBP

Stand: 14.11.2024

Auflagedatum	25.10.05
Ausgabeaufschlag	5,75%
Konditionsdetails auf www.bawag.at	
Fondsvolumen	415,38 Mio.
Ertragstyp	ausschüttend
Letzte Ausschüttung	keine
Anlageregion	Lateinamerika
Fondstyp	Branchenmix
Fondsmanager	Gustavo Stenzel



Kapitalanlagegesellschaft	
Franklin Templeton	
Schottenring 16	
2.OG 1010	
Österreich	
https://www.franklintempleton.at	

Wertentwicklung*		1J	3J p.a.	5J p.a.
Performance vor AGA		-13,80%	+3,91%	-1,99%
Performance nach max. AGA		-18,48%	+1,99%	-3,08%
Kennzahlen*		1J	3J	5J
Sharpe Ratio		-1,01	0,04	-0,18
Volatilität		+16,65%	+21,43%	+27,69%

* Performanceergebnisse der Vergangenheit lassen keine Rückschlüsse auf die künftige Entwicklung zu.

Fondsstrategie

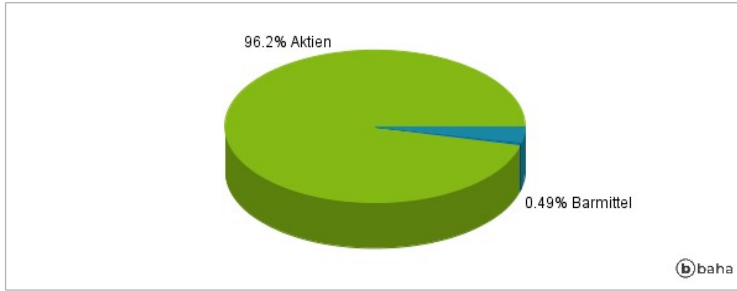
Der Fonds ist bestrebt, den Wert seiner Anlagen mittel- bis langfristig zu steigern. Der Fonds verfolgt eine aktiv verwaltete Anlagestrategie und investiert hauptsächlich in: Aktien, die von Unternehmen beliebiger Größe ausgegeben werden, die ihren Firmensitz in Lateinamerika haben oder dort in erheblichem Umfang geschäftlich tätig sind. Der Fonds kann in geringerem Umfang investieren in: Schuldtitel, die von Unternehmen beliebiger Größe ausgegeben werden, die ihren Firmensitz in Lateinamerika haben oder dort in erheblichem Maße geschäftlich tätig sind. Aktien und Schuldtitel, die von Staaten und Unternehmen beliebiger Größe und mit Sitz in einem beliebigen Land ausgegeben werden.

Kommentar:

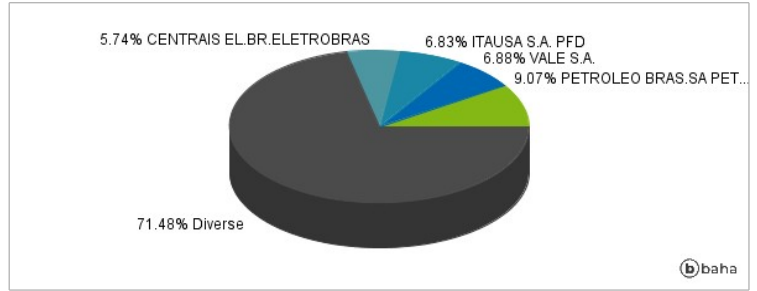
Fondsspezifische Information

Im Rahmen der Anlagestrategie kann in wesentlichem Umfang in Derivate investiert werden. Die Fondsbestimmungen des Franklin Templeton Investment Funds Templeton Latin America Fund Klasse A (Ydis) GBP wurden durch die FMA bewilligt. Der Franklin Templeton Investment Funds Templeton Latin America Fund Klasse A (Ydis) GBP kann mehr als 35 % des Fondsvermögens in Wertpapiere/Geldmarktinstrumente folgender Emittenten investieren: EU Member State, its local authorities, or public international bodies of which one or more EU Member States are members, by any other State of the OECD, by Singapore or any member state of the G20.

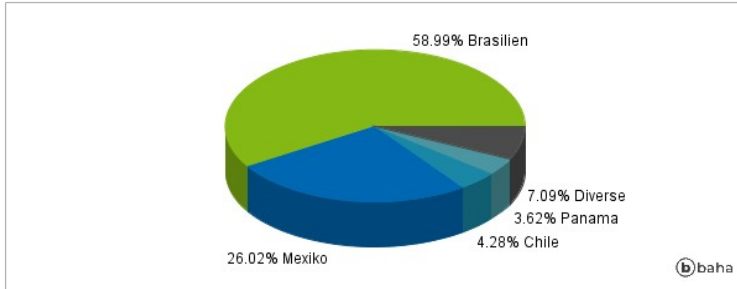
Anlagearten



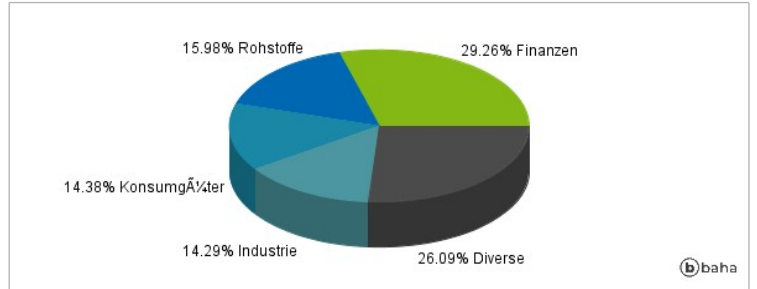
Größte Positionen



Länderverteilung



Branchenverteilung



Historische Daten: 11/2024

Erstellt: 16.11.2024 17:36