

**Siemens Euroinvest Renten / DE0009772590 / 977259 / Siemens Fonds Invest**

<b>Aktuell 08.06.2026<sup>1</sup></b>	<b>Region</b>	<b>Branche</b>	<b>Ausschüttungsart</b>	<b>Typ</b>
15,91 EUR	Europa	Anleihen Staaten	thesaurierend	Rentenfonds


**Risikokennzahlen**

SRI	1	2	3	4	5	6	7
-----	---	---	---	---	---	---	---

**Jahresperformance**

2025	-0,13%
2024	+1,66%
2023	+5,73%
2022	-18,37%
2021	-3,19%

Performanceergebnisse der Vergangenheit lassen keine Rückschlüsse auf die künftige Entwicklung zu.

Stammdaten		Konditionen		Sonstige Kennzahlen	
Fondart	Einzelfond	Ausgabeaufschlag	0,00%	Mindestveranlagung	-
Kategorie	Anleihen	Managementgebühr	1,00%	Sparplan	Nein
Fondsunterkategorie	Anleihen Staaten	Depotgebühr	0,20%	UCITS / OGAW	Ja
Ursprungsland	Deutschland	Tilgungsgebühr	0,00%	Gewinnbeteiligung	0,00%
Tranchenvolumen	(08.06.2026) EUR 110,44 Mio.	Sonstige lfd. Kosten	(31.03.2026) 1,11%	Umschichtgebühr	-
Gesamt-Fondsvolumen	(05.06.2026) EUR 110,65 Mio.	Transaktionskosten	0,02%	<b>Fondsgesellschaft</b>	
Auflagedatum	01.06.1999	Siemens Fonds Invest			
KESSt-Meldefonds	Ja	Otto-Hahn-Ring 6, 81739, München			
Beginn des Geschäftsjahres	01.06.	Deutschland			
Nachhaltigkeitsfondsart	-	<a href="https://www.siemens.com">https://www.siemens.com</a>			
Fondsmanager	Siemens Fonds Invest GmbH				
Thema	-				

Performance	1M	6M	YTD	1J	2J	3J	5J	seit Beginn
Performance	-0,19%	+0,19%	-0,13%	-0,38%	+3,65%	+5,50%	-12,92%	+70,71%
Performance p.a.	-	-	-	-0,38%	+1,81%	+1,80%	-2,73%	+2,00%
Performance p.a. nach max. AGA	-	-	-	-0,38%	+1,81%	+1,80%	-2,73%	+2,00%
Sharpe Ratio	-1,01	-0,42	-0,54	-0,71	-0,13	-0,12	-1,01	-0,07
Volatilität	4,44%	4,57%	4,79%	3,78%	3,85%	4,21%	5,00%	4,23%
Schlechtester Monat	-	-2,95%	-2,95%	-2,95%	-2,95%	-2,95%	-4,28%	-5,84%
Bester Monat	-	+1,25%	+1,25%	+1,25%	+2,14%	+3,43%	+3,83%	+4,33%
Maximaler Verlust	-1,13%	-3,63%	-3,63%	-3,63%	-3,95%	-3,95%	-21,72%	-22,26%

**Vertriebszulassung**

Österreich, Deutschland;

1. Wichtiger Hinweis zum Aktualisierungsstand: Das angegebene Datum bezieht sich ausschließlich auf die Berechnung des NAV.

RISIKOHINWEISE: Die Informationen auf dieser Seite dienen ausschließlich zu Informationszwecken und sollten weder als Verkaufsangebot noch als Aufforderung zum Kauf des Wertpapiers oder einer Empfehlung zugunsten des Wertpapiers verstanden werden. Die baha GmbH und die BAWAG P.S.K. Bank für Arbeit und Wirtschaft und Österreichische Postsparkasse Aktiengesellschaft übernehmen trotz sorgfältigster Recherche keinerlei Haftung für die Richtigkeit der angegebenen Daten.  
Factsheet erstellt von: www.baha.com am 09.06.2026 19:40

### Investmentstrategie

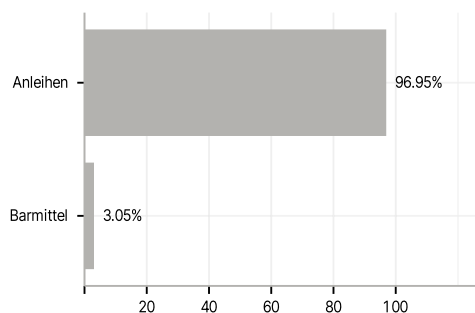
Der Fonds investiert mindestens 51% des Fondsvermögens in festverzinsliche Wertpapiere, überwiegend im Investment Grade Bereich, von Ausstellern mit Sitz in einem Mitgliedstaat der Europäischen Union. Das Fondsmanagement verfolgt einen quantitativ orientierten Investmentprozess. Bis zu 40% des Fondsvermögens dürfen in Geldmarktinstrumenten und Bankguthaben gehalten werden. Derivate dürfen zu Investitions- und Absicherungszwecken eingesetzt werden. Ein Derivat ist ein Finanzinstrument, dessen Wert - nicht notwendig 1:1 - von der Entwicklung eines oder mehrerer Basiswerte wie z.B. Wertpapieren oder Zinssätzen abhängt.

### Investmentziel

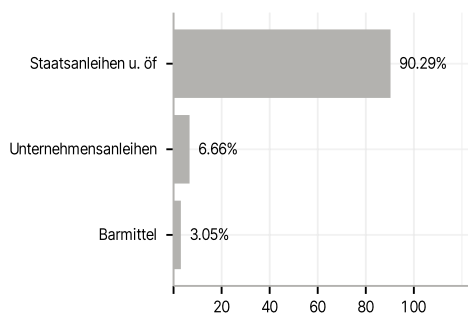
Der Fonds Siemens Euroinvest Renten ist ein Rentenfonds, der aktiv verwaltet wird und einen möglichst hohen Wertzuwachs bei relativ geringen Schwankungen anstrebt.

### Veranlagungsstruktur

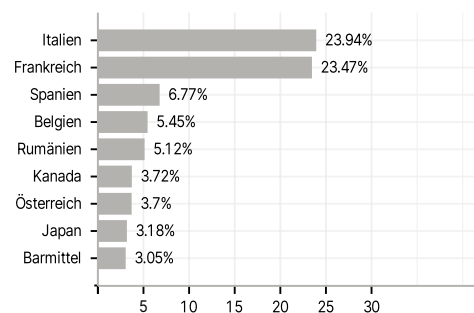
#### Anlagearten



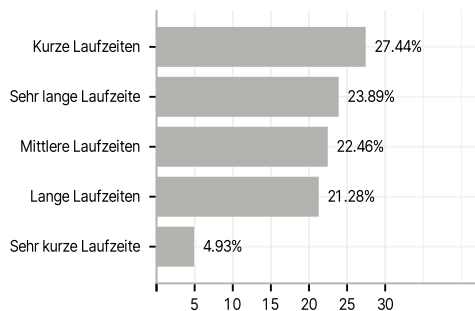
#### Emittenten



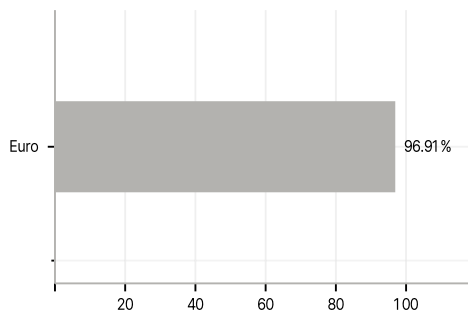
#### Länder



#### Laufzeiten



#### Währungen



#### Größte Positionen

