

JPMorgan Investment Funds - Europe Select Equity Fund A (dist) - EUR (

KAG: JPMorgan AM (EU)

ISIN: LU0248026808

Rücknahmepreis: | 18,29 EUR

Stand: 22.11.2024

Auflagedatum	15.05.06
Ausgabeaufschlag	5,00%
Konditionsdetails auf www.bawag.at	
Fondvolumen	1,326.10 Mio.
Ertragstyp	ausschüttend
Letzte Ausschüttung	keine
Anlageregion	Europa
Fondstyp	Branchenmix
Fondsmanager	Rajesh Tanna, Tim Lewis...

Kapitalanlagegesellschaft

JPMorgan AM (EU)
PO Box 275
2012 Luxembourg
Luxemburg
https://www.jpmanassetmanagement.de



Wertentwicklung*

	IJ	3J p.a.	5J p.a.
Performance vor AGA	+8,50%	+2,18%	+6,31%
Performance nach max. AGA	+3,33%	+0,53%	+5,27%

Kennzahlen*

	IJ	3J	5J
Sharpe Ratio	0,48	-0,06	0,19
Volatilität	+11,60%	+14,96%	+17,32%

* Performanceergebnisse der Vergangenheit lassen keine Rückschlüsse auf die künftige Entwicklung zu.

Fondsstrategie

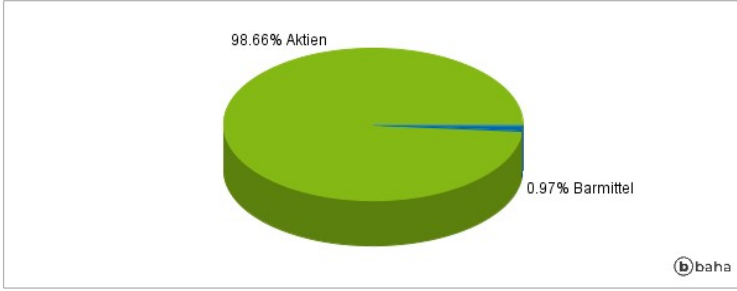
Erzielung eines Ertrags, welcher die europäischen Aktienmärkte übertrifft. Dies erfolgt durch die vorwiegende Anlage in europäischen Unternehmen. Der Teilfonds wendet einen fundamentalen Bottom-up-Titelauswahlprozess an. Der Anlageprozess basiert auf einer Analyse der einzelnen Aktien durch ein globales Research-Team.

Kommentar:

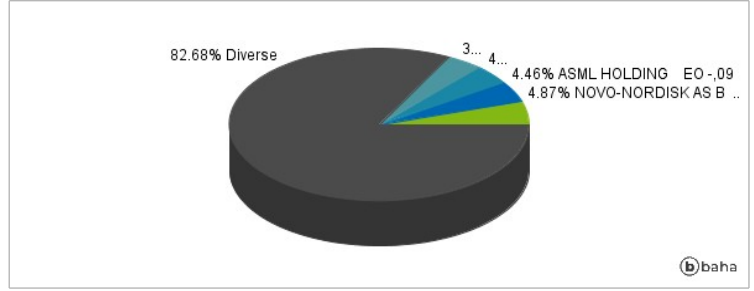
Fondsspezifische Information

Im Rahmen der Anlagestrategie kann in wesentlichem Umfang in Derivate investiert werden. Aufgrund der Zusammensetzung des Fonds oder der verwendeten Managementtechniken weist der Fonds eine erhöhte Volatilität auf, d.h. die Anteilswerte sind auch innerhalb kurzer Zeiträume großen Schwankungen nach oben und nach unten ausgesetzt, wobei auch Kapitalverluste nicht ausgeschlossen werden können. Die Fondsbestimmungen des JPMorgan Investment Funds - Europe Select Equity Fund A (dist) - EUR wurden durch die FMA bewilligt. Der JPMorgan Investment Funds - Europe Select Equity Fund A (dist) - EUR kann mehr als 35 % des Fondsvermögens in Wertpapiere/Geldmarktinstrumente folgender Emittenten investieren: EU-Mitgliedstaat, seinen lokalen Behörden oder staatlichen Stellen, einem Mitgliedstaat der OECD oder der G20, Singapur, Hongkong oder von einer internationalen öffentlich-rechtlichen Einrichtung, der ein oder mehrere EU-Mitgliedstaaten angehören.

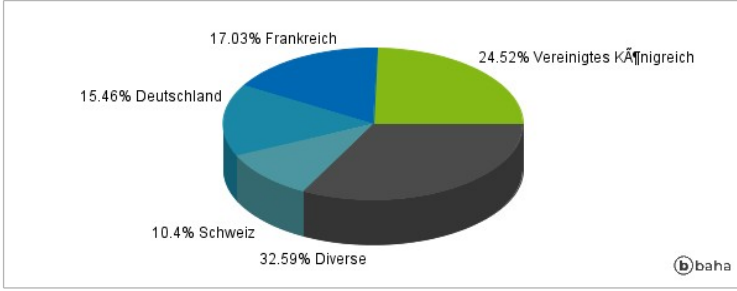
Anlagearten



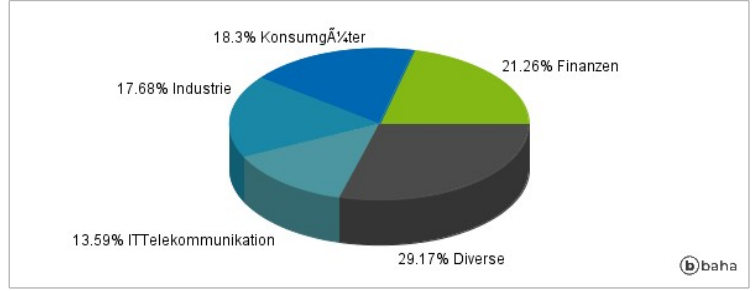
Größte Positionen



Länderverteilung



Branchenverteilung



Historische Daten: 11/2024

Erstellt: 25.11.2024 16:47