

UniDividendenAss -net- A / LU0186860663 / A0B821 / Union Investment(LU)

| | | | | |
|--|---------------|----------------|-------------------------|-------------|
| Aktuell 23.06.2026 ¹ | Region | Branche | Ausschüttungsart | Typ |
| 74,01EUR | Europa | enmix | ausschüttend | Aktienfonds |



Risikokennzahlen

| | | | | | | | |
|-----|---|---|---|---|---|---|---|
| SRI | 1 | 2 | 3 | 4 | 5 | 6 | 7 |
|-----|---|---|---|---|---|---|---|

Jahresperformance

| | |
|------|---------|
| 2025 | +18,47% |
| 2024 | +5,33% |
| 2023 | +11,41% |
| 2022 | -2,93% |
| 2021 | +16,53% |

Performanceergebnisse der Vergangenheit lassen keine Rückschlüsse auf die künftige Entwicklung zu.

| Stammdaten | | Konditionen | | Sonstige Kennzahlen | |
|----------------------------|------------------------------|-----------------------------------|----------|---|--------|
| Fondart | Einzelfond | Ausgabeaufschlag | 0,00% | Mindestveranlagung | - |
| Kategorie | Aktien | Managementgebühr | 1,55% | Sparplan | Nein |
| Fondsunterkategorie | Branchenmix | Depotgebühr | - | UCITS / OGAW | Ja |
| Ursprungsland | Luxemburg | Tilgungsgebühr | 0,00% | Gewinnbeteiligung | 25,00% |
| Tranchenvolumen | (23.06.2026) EUR 776,74 Mio. | Sonstige lfd. Kosten (29.05.2026) | 1,86% | Umschichtgebühr | - |
| Gesamt-Fondsvolumen | (23.06.2026) EUR 1,78 Mrd. | Transaktionskosten | 0,46% | Fondsgesellschaft | |
| Auflagedatum | 15.03.2004 | Ausschüttungen | | Union Investment(LU) | |
| KESSt-Meldefonds | Ja | 13.05.2026 | 2.83 EUR | 3, Heienhaff, L-1736, Senningerberg | |
| Beginn des Geschäftsjahres | 01.04. | 15.05.2025 | 2.38 EUR | Luxemburg | |
| Nachhaltigkeitsfondsart | - | 16.05.2024 | 2.18 EUR | https://www.union-investment.lu | |
| Fondsmanager | Team | 11.05.2023 | 1.79 EUR | | |
| Thema | Dividende | 12.05.2022 | 1.81 EUR | | |

| Performance | 1M | 6M | YTD | 1J | 2J | 3J | 5J | seit Beginn |
|--------------------------------|--------|--------|--------|---------|---------|---------|---------|-------------|
| Performance | -0,43% | +7,77% | +7,26% | +16,02% | +25,93% | +44,38% | +52,69% | +215,60% |
| Performance p.a. | - | - | - | +16,02% | +12,24% | +13,01% | +8,83% | +5,29% |
| Performance p.a. nach max. AGA | - | - | - | +16,02% | +12,22% | +13,02% | +8,83% | +5,29% |
| Sharpe Ratio | -0,87 | 1,24 | 1,20 | 1,40 | 0,88 | 0,99 | 0,53 | 0,19 |
| Volatilität | 8,94% | 11,24% | 11,49% | 9,82% | 11,22% | 10,77% | 12,28% | 15,65% |
| Schlechtester Monat | - | -4,94% | -4,94% | -4,94% | -4,94% | -4,94% | -11,13% | -12,97% |
| Bester Monat | - | +7,17% | +7,17% | +7,17% | +7,17% | +7,17% | +8,55% | +14,58% |
| Maximaler Verlust | -2,81% | -7,34% | -7,34% | -7,34% | -12,70% | -12,70% | -18,45% | -57,57% |

Vertriebszulassung

Österreich, Deutschland, Luxemburg;

1. Wichtiger Hinweis zum Aktualisierungsstand: Das angegebene Datum bezieht sich ausschließlich auf die Berechnung des NAV.

RISIKOHINWEISE: Die Informationen auf dieser Seite dienen ausschließlich zu Informationszwecken und sollten weder als Verkaufsangebot noch als Aufforderung zum Kauf des Wertpapiers oder einer Empfehlung zugunsten des Wertpapiers verstanden werden. Die baha GmbH und die BAWAG P.S.K. Bank für Arbeit und Wirtschaft und Österreichische Postsparkasse Aktiengesellschaft übernehmen trotz sorgfältigster Recherche keinerlei Haftung für die Richtigkeit der angegebenen Daten.
Factsheet erstellt von: www.baha.com am 24.06.2026 23:25

UniDividendenAss -net- A / LU0186860663 / A0B821 / Union Investment(LU)

Fondsspezifische Informationen

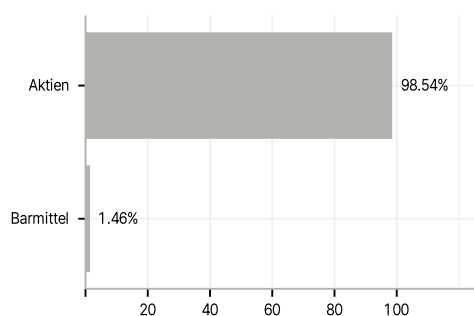
Im Rahmen der Anlagestrategie kann in wesentlichem Umfang in Derivate investiert werden. Die Fondsbestimmungen des UniDividendenAss -net- A wurden durch die FMA bewilligt. Der UniDividendenAss -net- A kann mehr als 35 % des Fondsvermögens in Wertpapiere/Geldmarktinstrumente folgender Emittenten investieren: einem Mitgliedstaat der Europäischen Union oder seinen Gebietskörperschaften oder einem OECD -Mitgliedstaat oder von internationalen Organismen öffentlich -rechtlichen Charakters, denen ein oder mehrere Mitgliedstaaten der Europäischen Union angehören.

Investmentziel

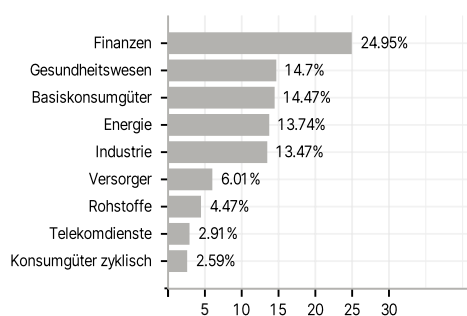
Ziel des Aktienfonds ist es, neben der Erwirtschaftung marktgerechter Erträge langfristig ein Kapitalwachstum zu erwirtschaften. Die Aktienauswahl erfolgt unter besonderer Berücksichtigung der Dividendenrendite. Das Fondsvermögen wird zu mindestens zwei Drittel in europäische Aktien und Aktienzertifikate angelegt, die zum Zeitpunkt des Erwerbs historisch eine überdurchschnittliche Dividendenrendite aufweisen und/oder diese zukünftig erwarten lassen.

Veranlagungsstruktur

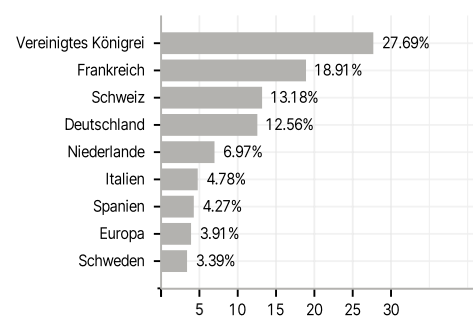
Anlagearten



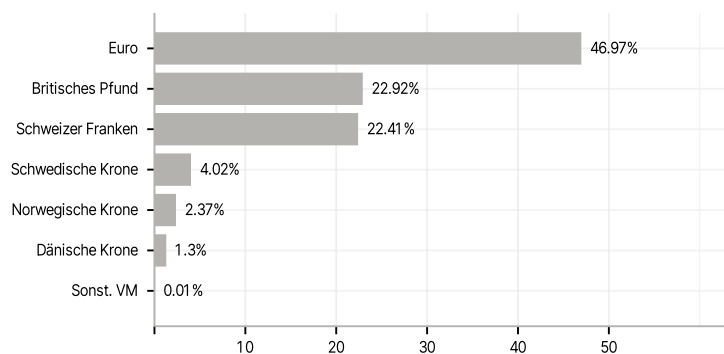
Branchen



Länder



Währungen



Größte Positionen

