

# Pictet - Indian Equities - I USD / LU0180457029 / A0BLS6 / Pictet AM (EU)

<b>Aktuell 11.06.2026 <sup>1</sup></b>	<b>Region</b>	<b>Branche</b>	<b>Ausschüttungsart</b>	<b>Typ</b>
909,55 USD	Indien	enmix	thesaurierend	Aktienfonds



## Risikokennzahlen

SRI	1	2	3	4	5	6	7
-----	---	---	---	---	---	---	---

## Jahresperformance

2025	-0,13%
2024	+16,87%
2023	+24,74%
2022	-16,39%
2021	+21,27%

Performanceergebnisse der Vergangenheit lassen keine Rückschlüsse auf die künftige Entwicklung zu.

Stammdaten		Konditionen		Sonstige Kennzahlen	
Fondart	Einzelfond	Ausgabeaufschlag	5,00%	Mindestveranlagung	EUR 1.000.000,00
Kategorie	Aktien	Managementgebühr	0,70%	Sparplan	Nein
Fondsunterkategorie	Branchenmix	Depotgebühr	0,07%	UCITS / OGAW	Ja
Ursprungsland	Luxemburg	Tilgungsgebühr	1,00%	Gewinnbeteiligung	0,00%
Tranchenvolumen	(11.06.2026) USD 35,15 Mio.	Sonstige lfd. Kosten (06.02.2026)	1,02%	Umschichtgebühr	2,00%
Gesamt-Fondsvolumen	(11.06.2026) USD 1,08 Mrd.	Transaktionskosten	0,22%	<b>Fondsgesellschaft</b>	
Auflagedatum	10.11.2003	Pictet AM (EU)			
KESSt-Meldefonds	Ja	6B, rue du Fort Niedergruenewald, 2226, Luxemburg			
Beginn des Geschäftsjahres	01.10.	Luxemburg			
Nachhaltigkeitsfondsart	-	www.am.pictet/de/germany			
Fondsmanager	Prashant Kothari				
Thema	-				

Performance	1M	6M	YTD	1J	2J	3J	5J	seit Beginn
Performance	-2,47%	-13,97%	-14,99%	-17,36%	-9,27%	+17,56%	+12,58%	+635,94%
Performance p.a.	-	-	-	-17,36%	-4,75%	+5,54%	+2,40%	+9,23%
Performance p.a. nach max. AGA	-	-	-	-21,30%	-7,04%	+3,84%	+1,40%	+8,99%
Sharpe Ratio	-1,91	-1,55	-1,74	-1,30	-0,49	0,23	0,00	0,29
Volatilität	14,63%	18,31%	19,04%	15,21%	14,71%	13,78%	15,11%	23,42%
Schlechtester Monat	-	-13,76%	-13,76%	-13,76%	-13,76%	-13,76%	-13,76%	-28,07%
Bester Monat	-	+6,13%	+6,13%	+6,13%	+7,11%	+7,60%	+7,69%	+35,49%
Maximaler Verlust	-2,98%	-19,44%	-19,44%	-22,01%	-24,05%	-24,05%	-24,05%	-72,29%

## Vertriebszulassung

Österreich, Deutschland, Schweiz, Vereinigtes Königreich, Luxemburg;

1. Wichtiger Hinweis zum Aktualisierungsstand: Das angegebene Datum bezieht sich ausschließlich auf die Berechnung des NAV.

RISIKOHINWEISE: Die Informationen auf dieser Seite dienen ausschließlich zu Informationszwecken und sollten weder als Verkaufsangebot noch als Aufforderung zum Kauf des Wertpapiers oder einer Empfehlung zugunsten des Wertpapiers verstanden werden. Die baha GmbH und die BAWAG P.S.K. Bank für Arbeit und Wirtschaft und Österreichische Postsparkasse Aktiengesellschaft übernehmen trotz sorgfältigster Recherche keinerlei Haftung für die Richtigkeit der angegebenen Daten.  
Factsheet erstellt von: www.baha.com am 13.06.2026 18:04

## Pictet - Indian Equities - I USD / LU0180457029 / A0BLS6 / Pictet AM (EU)

### Investmentstrategie

Der Anlageverwalter kombiniert bei der aktiven Verwaltung des Teilfonds Markt- und fundamentale Unternehmensanalysen, um Wertpapiere auszuwählen, die seiner Ansicht nach günstige Wachstumsaussichten zu einem vernünftigen Preis bieten. Der Anlageverwalter kann aber dennoch in Emittenten mit jedem Umwelt-, Sozial- und Governance- (ESG-) Profil investieren. Er übt methodisch Stimmrechte aus und engagiert sich bei ausgewählten Emittenten, um ESG-Praktiken positiv zu beeinflussen. Die Performance des Teilfonds wird wahrscheinlich erheblich von der der Benchmark abweichen, da der Anlageverwalter über einen erheblichen Ermessensspielraum verfügt, um von ihren Wertpapieren und Gewichtungen abzuweichen..

### Fondsspezifische Informationen

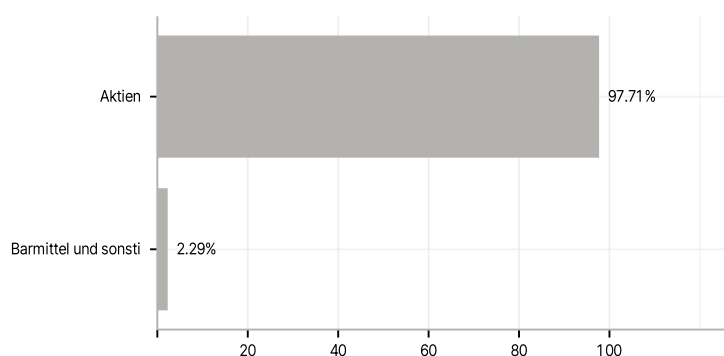
Im Rahmen der Anlagestrategie kann überwiegend in Einlagen investiert werden. Im Rahmen der Anlagestrategie kann in wesentlichem Umfang in Derivate investiert werden. Die Fondsbestimmungen des Pictet - Indian Equities - I USD wurden durch die FMA bewilligt. Der Pictet - Indian Equities - I USD kann mehr als 35 % des Fondsvermögens in Wertpapiere/Geldmarktinstrumente folgender Emittenten investieren: EU, the national, regional and local administrations of the Member States or their central banks, the European Central Bank, the European Investment Bank, the European Investment Fund, the European Stability Mechanism, the European Financial Stability Facility, a central authority or central bank of a Third Country (at the date of this Prospectus, Member States of the European Economic Area, the OECD, Singapore, Hong Kong and the G20), the International Monetary Fund, the International Bank for Reconstruction and Development, the Council of Europe Development Bank, the European Bank for Reconstruction and Development, the Bank for International Settlements, or any other relevant international financial institution or organisation to which one or more Member States belong.

### Investmentziel

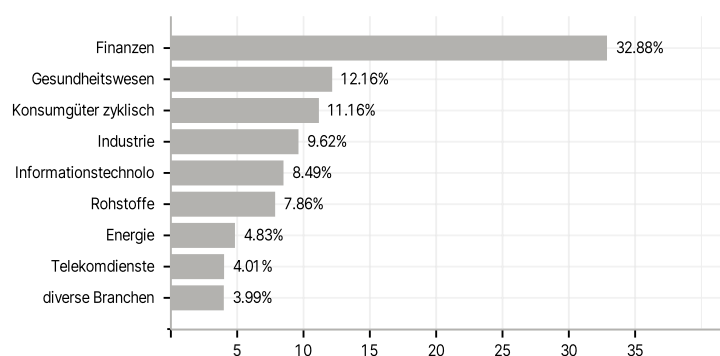
Das Anlageziel des Teilfonds ist die Kapitalsteigerung. Der Teilfonds legt vorwiegend in Aktien von Unternehmen an, die in Indien ansässig bzw. überwiegend dort geschäftstätig sind. Der Teilfonds kann zur Verringerung verschiedener Risiken (Absicherung) und zur effizienten Portfolioverwaltung Derivate verwenden und darüber hinaus über strukturierte Produkte ein Engagement auf Portfolioanlagen eingehen.

### Veranlagungsstruktur

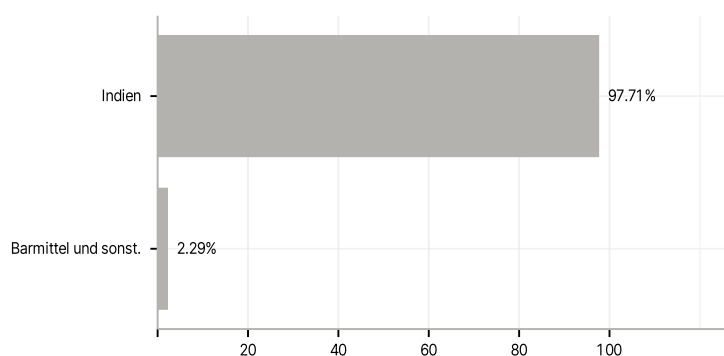
#### Anlagearten



#### Branchen



#### Länder



#### Größte Positionen

