

# JPMorgan Funds - Japan Equity Fund D (acc) - EUR (LU0217390813)

KAG: JPMorgan AM (EU)

ISIN: LU0217390813

Rücknahmepreis: 10,90 EUR

Stand: 21.11.2024

|  |                               |
|--|-------------------------------|
| Auflagedatum   | 08.05.06                      |
| Ausgabeaufschlag   | 5,00%                         |
| Konditionsdetails auf <a href="http://www.bawag.at">www.bawag.at</a> |                               |
| Fondsvolumen   | 2,314.40 Mio.                 |
| Ertragstyp   | thesaurierend                 |
| Letzte Ausschüttung  | keine                         |
| Anlageregion   | Japan                         |
| Fondstyp   | Branchenmix                   |
| Fondsmanager   | Nicholas Weindling, Miyako... |



|   |  |
|---|--|
| <b>Kapitalanlagegesellschaft</b>  |  |
| JPMorgan AM (EU)  |  |
| PO Box 275  |  |
| 2012 Luxembourg   |  |
| Luxemburg   |  |
| <a href="https://www.jpmanassetmanagement.de">https://www.jpmanassetmanagement.de</a> |  |

| <b>Wertentwicklung*</b>   |  | <b>1J</b> | <b>3J p.a.</b> | <b>5J p.a.</b> |
|---------------------------|--|-----------|----------------|----------------|
| Performance vor AGA       |  | +21,05%   | -6,25%         | +3,65%         |
| Performance nach max. AGA |  | +15,28%   | -7,77%         | +2,64%         |
| <b>Kennzahlen*</b>        |  | <b>1J</b> | <b>3J</b>      | <b>5J</b>      |
| Sharpe Ratio              |  | 0,81      | -0,44          | 0,03           |
| Volatilität               |  | +22,48%   | +21,25%        | +21,08%        |

\* Performanceergebnisse der Vergangenheit lassen keine Rückschlüsse auf die künftige Entwicklung zu.

## Fondsstrategie

Erzielung eines langfristigen Kapitalwachstums durch die vorwiegende Anlage in japanischen Unternehmen. Mindestens 67% des Vermögens werden in Aktien von Unternehmen investiert, die in Japan ansässig sind oder dort den überwiegenden Teil ihrer Geschäftstätigkeit ausüben. Der Teilfonds kann in Unternehmen mit geringer Marktkapitalisierung anlegen. Der Teilfonds wendet einen fundamentalen Bottom-up-Titelauswahlprozess in Kombination mit Top-down-Einschätzungen zu Ländern an. Er verfolgt einen auf starken Überzeugungen beruhenden Ansatz, um die besten Anlageideen zu finden. Der Teilfonds ist bestrebt, hochwertige Unternehmen mit überdurchschnittlichem und nachhaltigem Wachstumspotenzial zu ermitteln. Dieses Produkt richtet sich an Anleger, die einen Anlagehorizont von mindestens 5 Jahren haben und die Risiken des Teilfonds, einschließlich des Kapitalverlustrisikos, verstehen.

## Kommentar:

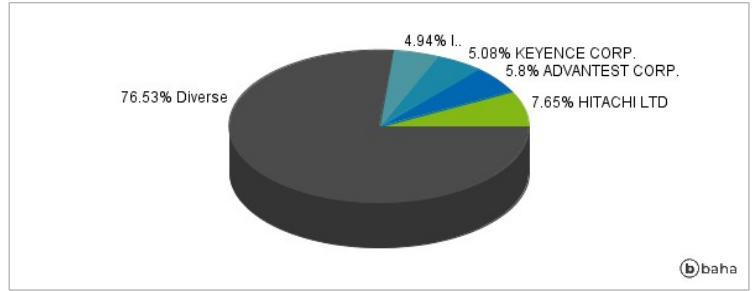
## Fondsspezifische Information

Im Rahmen der Anlagestrategie kann in wesentlichem Umfang in Derivate investiert werden. Aufgrund der Zusammensetzung des Fonds oder der verwendeten Managementtechniken weist der Fonds eine erhöhte Volatilität auf, d.h. die Anteilswerte sind auch innerhalb kurzer Zeiträume großen Schwankungen nach oben und nach unten ausgesetzt, wobei auch Kapitalverluste nicht ausgeschlossen werden können. Die Fondsbestimmungen des JPMorgan Funds - Japan Equity Fund D (acc) - EUR wurden durch die FMA bewilligt. Der JPMorgan Funds - Japan Equity Fund D (acc) - EUR kann mehr als 35 % des Fondsvermögens in Wertpapiere/Geldmarktinstrumente folgender Emittenten investieren: the EU, the national, regional and local administrations of the Member States or their central banks, the European Central Bank, the European Investment Bank, the European Investment Fund, the European Stability Mechanism, the European Financial Stability Facility, a central authority or central bank of a member state of the OECD, Group of Twenty or Singapore, the International Monetary Fund, the International Bank for Reconstruction and Development, the Council of Europe Development Bank, the European Bank for Reconstruction and Development, the Bank for International Settlements.

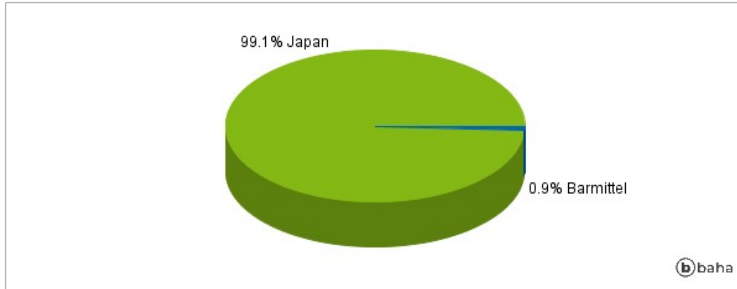
### Anlagearten



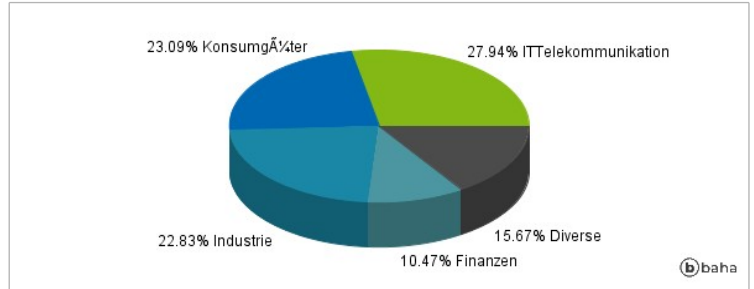
### Größte Positionen



### Länderverteilung



### Branchenverteilung



Historische Daten: 11/2024

Erstellt: 23.11.2024 06:33