

MFS MERIDIAN FUNDS - CONTINENTAL EUROPEAN EQUITY FUN

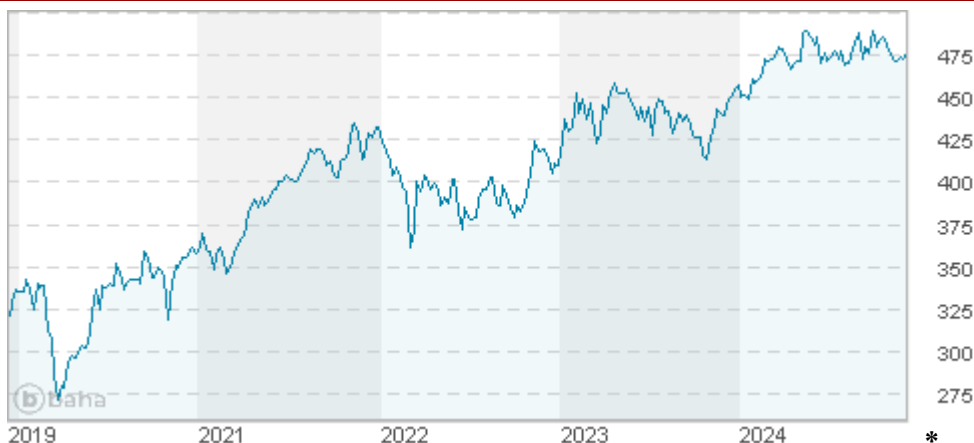
KAG: MFS IM Co. (LU)

ISIN: LU0219434791

Rücknahmepreis: 476,62 GBP

Stand: 03.12.2024

Auflagedatum	26.09.05
Ausgabeaufschlag	-
Konditionsdetails auf www.bawag.at	
Fondsvolumen	57.59 Mio.
Ertragstyp	thesaurierend
Letzte Ausschüttung	keine
Anlageregion	
Fondstyp	Branchenmix
Fondsmanager	Matthew Barrett, Benjamin...
Kapitalanlagegesellschaft	
MFS IM Co. (LU)	
One Carter Lane	
EC4V 5ER London	
Vereinigtes Königreich	
https://www.mfs.com	



Wertentwicklung*		1J	3J p.a.	5J p.a.
Performance	vor AGA	+8,05%	+4,65%	+8,26%
Performance	nach max. AGA	+8,05%	+4,65%	+8,26%
Kennzahlen*		1J	3J	5J
Sharpe Ratio		0,55	0,12	0,32
Volatilität		+9,34%	+13,93%	+16,60%

* Performanceergebnisse der Vergangenheit lassen keine Rückschlüsse auf die künftige Entwicklung zu.

Fondsstrategie

Das Anlageziel des Fonds ist eine in Euro gemessene Kapitalwertsteigerung.

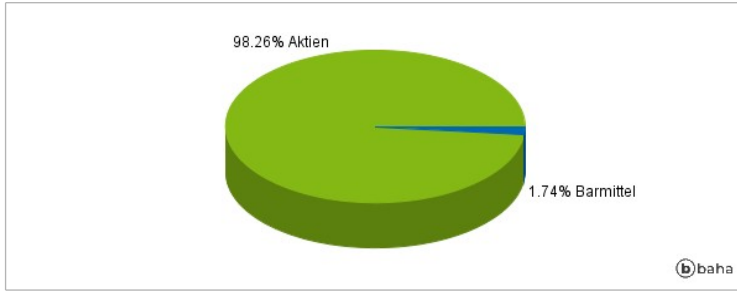
Der Fonds investiert in erster Linie (mindestens 70%) in Aktienwerte aus Kontinentaleuropa. Einige der europäischen Länder, insbesondere in Osteuropa, werden derzeit als Schwellenmärkte angesehen.

Kommentar:

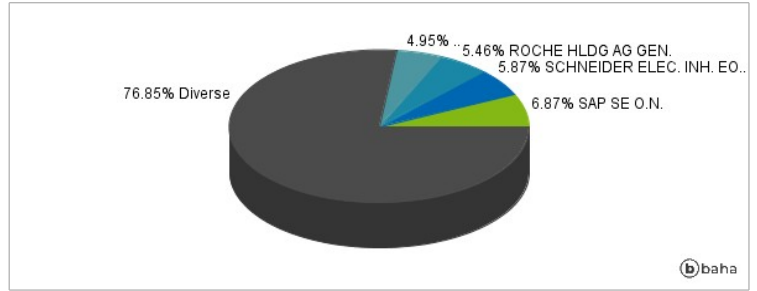
Fondsspezifische Information

Im Rahmen der Anlagestrategie kann in wesentlichem Umfang in Derivate investiert werden. Aufgrund der Zusammensetzung des Fonds oder der verwendeten Managementtechniken weist der Fonds eine erhöhte Volatilität auf, d.h. die Anteilswerte sind auch innerhalb kurzer Zeiträume großen Schwankungen nach oben und nach unten ausgesetzt, wobei auch Kapitalverluste nicht ausgeschlossen werden können. Die Fondsbestimmungen des MFS MERIDIAN FUNDS - CONTINENTAL EUROPEAN EQUITY FUND - Klasse II GBP wurden durch die FMA bewilligt. Der MFS MERIDIAN FUNDS - CONTINENTAL EUROPEAN EQUITY FUND - Klasse II GBP kann mehr als 35 % des Fondsvermögens in Wertpapiere/Geldmarktinstrumente folgender Emittenten investieren: die von (i) einem Mitgliedstaat oder einer oder mehrerer seiner Gebietskörperschaften, (ii) von einem Mitgliedstaat der Organisation für wirtschaftliche Zusammenarbeit und Entwicklung ("OECD") oder der G20 oder von der Republik Singapur oder (iii) von öffentlichen internationalen Körperschaften ausgegeben oder garantiert werden, denen ein oder mehrere Mitgliedstaaten angehören.

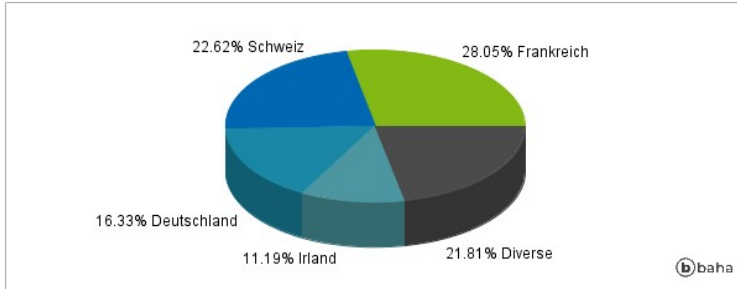
Anlagearten



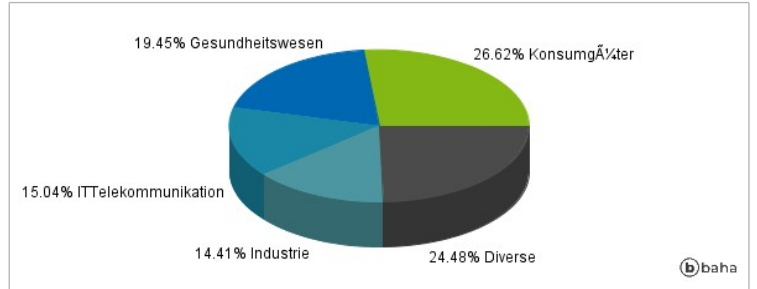
Größte Positionen



Länderverteilung



Branchenverteilung



Historische Daten: 12/2024

Erstellt: 04.12.2024 19:49