

Schroder International Selection Fund Global Equity Alpha A Accumulat

KAG: Schroder IM (EU)

ISIN: LU0248168428

Rücknahmepreis: 377,55 EUR

Stand: 21.01.2025

| | |
|--|--------------------------------|
| Auflagedatum | 28.03.06 |
| Ausgabeaufschlag | 5,00% |
| Konditionsdetails auf www.bawag.at | |
| Fondsvolumen | 3.387.14 Mio. |
| Ertragstyp | thesaurierend |
| Letzte Ausschüttung | keine |
| Anlageregion | weltweit |
| Fondstyp | Branchenmix |
| Fondsmanager | Alex Tedder, Frank Thormann... |



| | |
|---|--|
| Kapitalanlagegesellschaft | |
| Schroder IM (EU) | |
| 5 | |
| rue Höhenhof 1736 | |
| Luxemburg | |
| https://www.schroders.com | |

| Wertentwicklung* | | 1J | 3J p.a. | 5J p.a. |
|-------------------------|---------------|-----------|----------------|----------------|
| Performance | vor AGA | +26,76% | +11,22% | +13,04% |
| Performance | nach max. AGA | +20,72% | +9,43% | +11,95% |

| Kennzahlen* | | 1J | 3J | 5J |
|--------------------|--|-----------|-----------|-----------|
| Sharpe Ratio | | 1,69 | 0,57 | 0,62 |
| Volatilität | | +14,32% | +15,06% | +16,74% |

* Performanceergebnisse der Vergangenheit lassen keine Rückschlüsse auf die künftige Entwicklung zu.

Fondsstrategie

Der Fonds strebt durch Anlagen in Aktien von Unternehmen aus aller Welt ein Kapitalwachstum an, das über einen Drei- bis Fünfjahreszeitraum nach Abzug der Gebühren den MSCI World (Net TR) Index übertrifft.

Der Fonds wird aktiv verwaltet und investiert mindestens zwei Drittel seines Vermögens in Aktien von Unternehmen aus aller Welt. Alpha- Fonds investieren in Unternehmen, bei denen der Anlageverwalter stark davon überzeugt ist, dass der aktuelle Aktienkurs die Zukunftsaussichten des Unternehmens nicht widerspiegelt. Der Anlageverwalter versucht, Unternehmen zu identifizieren, die seiner Ansicht nach typischerweise über einen Anlagehorizont von 3-5 Jahren ein über den Markterwartungen liegendes zukünftiges Ertragswachstum bieten werden (wir bezeichnen dies als "positive Wachstumsücke"). Der Fonds kann auch bis zu ein Drittel seines Vermögens direkt oder indirekt in andere Wertpapiere (einschließlich anderer Anlageklassen), Länder, Regionen, Branchen oder Währungen, Investmentfonds, Optionsscheine und Geldmarktanlagen investieren sowie Barmittel halten (vorbehaltlich der im Prospekt genannten Einschränkungen).

Kommentar:

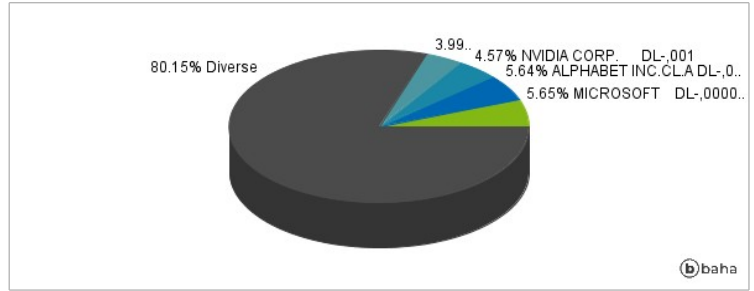
Fondsspezifische Information

Im Rahmen der Anlagestrategie kann in wesentlichem Umfang in Derivate investiert werden. Aufgrund der Zusammensetzung des Fonds oder der verwendeten Managementtechniken weist der Fonds eine erhöhte Volatilität auf, d.h. die Anteilswerte sind auch innerhalb kurzer Zeiträume großen Schwankungen nach oben und nach unten ausgesetzt, wobei auch Kapitalverluste nicht ausgeschlossen werden können. Die Fondsbestimmungen des Schroder International Selection Fund Global Equity Alpha A Accumulation EUR wurden durch die FMA bewilligt. Der Schroder International Selection Fund Global Equity Alpha A Accumulation EUR kann mehr als 35 % des Fondsvermögens in Wertpapiere/Geldmarktinstrumente folgender Emittenten investieren: die einzeln oder gemeinsam von der EU, den nationalen, regionalen oder lokalen Körperschaften der Mitgliedstaaten oder deren Zentralbanken, der Europäischen Zentralbank, der Europäischen Investitionsbank, dem Europäischen Investitionsfonds, dem Europäischen Stabilitätsmechanismus, der Europäischen Finanzstabilisierungsfazilität, einer zentralstaatlichen Körperschaft oder Zentralbank eines Mitgliedstaats der OECD, der G20 oder Singapur, dem Internationalen Währungsfonds, der Internationalen Bank für Wiederaufbau und Entwicklung, der Entwicklungsbank des Europarates, der Europäischen Bank für Wiederaufbau und Entwicklung, der Bank für Internationalen Zahlungsausgleich oder einem anderen einschlägigen internationalen Finanzinstitut oder einer anderen einschlägigen internationalen Finanzorganisation, dem bzw. der ein oder mehrere EUMitgliedstaaten angehören, begeben oder garantiert werden.

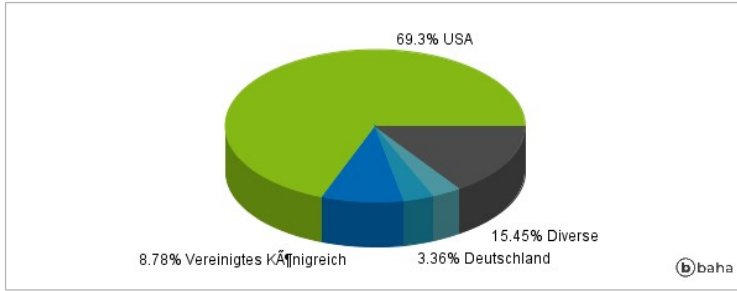
Anlagearten



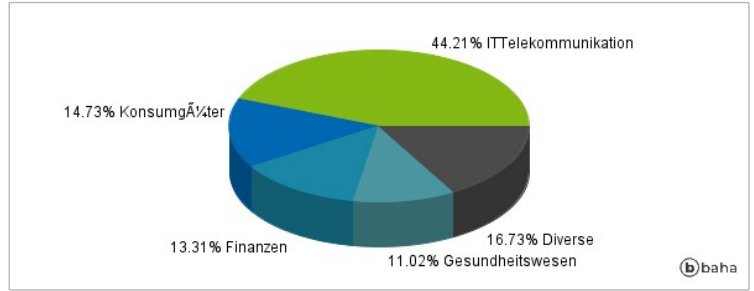
Größte Positionen



Länderverteilung



Branchenverteilung



Historische Daten: 01/2025

Erstellt: 22.01.2025 13:54