

Natixis International Funds (Lux) I - DNCA Emerging Europe Equity Fu

KAG: Natixis Inv. M. Int.

ISIN: LU0084288678

Rücknahmepreis: 43,50 USD

Stand: 21.11.2024

| | |
|--|-------------------------|
| Auflagedatum | 16.01.98 |
| Ausgabeaufschlag | 4,00% |
| Konditionsdetails auf www.bawag.at | |
| Fondsvolumen | - |
| Ertragstyp | ausschüttend |
| Letzte Ausschüttung | keine |
| Anlageregion | Zentral/Osteuropa |
| Fondstyp | Branchenmix |
| Fondsmanager | Matthieu Belondrade,... |



| | |
|--|--|
| Kapitalanlagegesellschaft | |
| Natixis Inv. M. Int. | |
| Im Trutz Frankfurt 55 | |
| 60322 Frankfurt am Main | |
| Deutschland | |
| www.im.natixis.com | |

| Wertentwicklung* | | 1J | 3J p.a. | 5J p.a. |
|---------------------------|--|-----------|----------------|----------------|
| Performance vor AGA | | +8,58% | -9,27% | -4,36% |
| Performance nach max. AGA | | +4,41% | -10,45% | -5,11% |
| Kennzahlen* | | 1J | 3J | 5J |
| Sharpe Ratio | | 0,42 | -0,51 | -0,30 |
| Volatilität | | +13,28% | +24,20% | +24,34% |

* Performanceergebnisse der Vergangenheit lassen keine Rückschlüsse auf die künftige Entwicklung zu.

Fondsstrategie

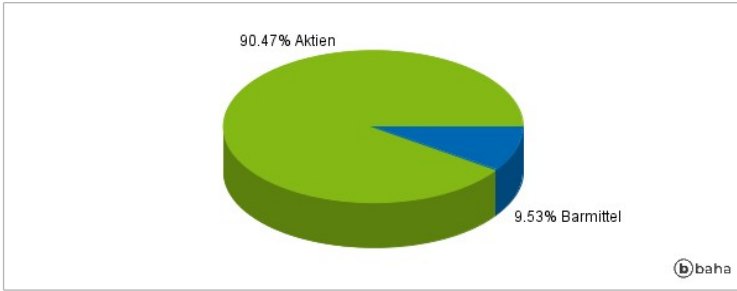
Anlageziel des DNCA Emerging Europe Equity Fund (der "Fonds") ist ein langfristiges Kapitalwachstum. Dieser Fonds ist unter Umständen für Anleger nicht geeignet, die ihr Geld innerhalb eines Zeitraums von weniger als fünf Jahren wieder abziehen wollen. Der Fonds wird nicht unter Bezugnahme auf einen bestimmten Index verwaltet. Rein zur Veranschaulichung kann die Wertentwicklung des Fonds jedoch mit der Wertentwicklung des MSCI Emerging Markets Europe IMI verglichen werden. In der Praxis wird das Portfolio des Fonds wahrscheinlich Komponenten des Index enthalten, allerdings ist der Fonds nicht an den Index gebunden und kann daher erheblich von diesem abweichen. Der Fonds investiert hauptsächlich in Aktienwerte von Unternehmen aus europäischen Schwellenmärkten. Der Fonds investiert mindestens zwei Drittel seines Gesamtvermögens in Aktienwerte von Unternehmen aus europäischen Schwellenmärkten, darunter Aktienwerte von kleineren bis mittleren Unternehmen, die als Unternehmen mit einer Marktkapitalisierung von bis zu 10 Milliarden USD definiert sind. Unternehmen aus europäischen Schwellenländern sind als Unternehmen definiert, die ihren Unternehmenssitz bzw. ihren Unternehmensschwerpunkt in europäischen Schwellenländern haben. Dazu zählen unter anderem Russland, die Türkei, Polen, Ungarn und die Tschechische Republik. Die an russischen Märkten erworbenen Wertpapiere dürfen 10 % des Nettofondsvermögens nicht übersteigen, es sei denn, die Anlage wurde an regulierten Märkten in Russland oder über börsennotierte Depositary Receipts getätigt. Depositary Receipts sind börsenfähige Wertpapiere, die an einer lokalen Börse gehandelt werden und emittierte Aktien eines ausländischen börsennotierten Unternehmens verkörpern.

Kommentar:

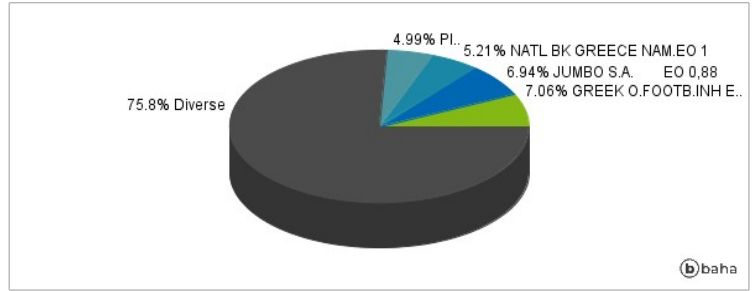
Fondsspezifische Information

Im Rahmen der Anlagestrategie kann in wesentlichem Umfang in Derivate investiert werden. Aufgrund der Zusammensetzung des Fonds oder der verwendeten Managementtechniken weist der Fonds eine erhöhte Volatilität auf, d.h. die Anteilswerte sind auch innerhalb kurzer Zeiträume großen Schwankungen nach oben und nach unten ausgesetzt, wobei auch Kapitalverluste nicht ausgeschlossen werden können. Die Fondsbestimmungen des Natixis International Funds (Lux) I - DNCA Emerging Europe Equity Fund R/D (USD) wurden durch die FMA bewilligt. Der Natixis International Funds (Lux) I - DNCA Emerging Europe Equity Fund R/D (USD) kann mehr als 35 % des Fondsvermögens in Wertpapiere/Geldmarktinstrumente folgender Emittenten investieren: die von einem Mitgliedstaat, dessen Gebietskörperschaften, einem Mitgliedstaat der Organisation für wirtschaftliche Zusammenarbeit und Entwicklung (OECD) oder von einer internationalen Organisation öffentlich-rechtlichen Charakters, der ein/mehrere Mitgliedstaat/en angehört/angehören, ausgegeben oder garantiert werden.

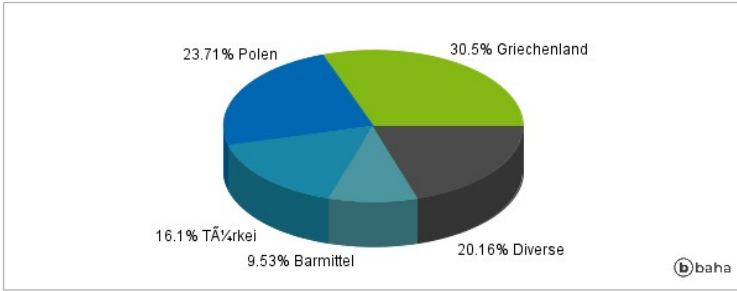
Anlagearten



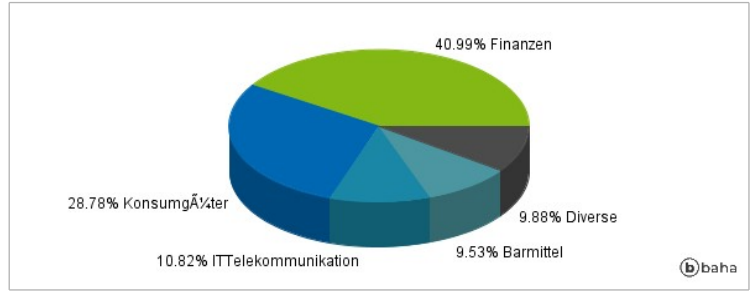
Größte Positionen



Länderverteilung



Branchenverteilung



Historische Daten: 11/2024

Erstellt: 23.11.2024 03:01