

**Franklin India Fund - N (acc) EUR / LU0231205856 / AOHF4C / Franklin Templeton**

<b>Aktuell 30.04.2026<sup>1</sup></b>	<b>Region</b>	<b>Branche</b>	<b>Ausschüttungsart</b>	<b>Typ</b>
51,20 EUR	Indien	enmix	thesaurierend	Aktienfonds


**Risikokennzahlen**

SRI	1	2	3	4	5	6	7
-----	---	---	---	---	---	---	---

**Jahresperformance**

2025	-15,68%
2024	+21,43%
2023	+22,07%
2022	-6,70%
2021	+33,79%

Performanceergebnisse der Vergangenheit lassen keine Rückschlüsse auf die künftige Entwicklung zu.

Stammdaten		Konditionen		Sonstige Kennzahlen	
Fondart	Einzelfond	Ausgabeaufschlag	3,00%	Mindestveranlagung	EUR 1.000,00
Kategorie	Aktien	Managementgebühr	2,25%	Sparplan	Nein
Fondsunterkategorie	Branchenmix	Depotgebühr	0,14%	UCITS / OGAW	Ja
Ursprungsland	Luxemburg	Tilgungsgebühr	0,00%	Gewinnbeteiligung	0,00%
Tranchenvolumen	(31.03.2026) USD 90,31 Mio.	Sonstige lfd. Kosten (19.02.2026)	2,59%	Umschichtgebühr	1,00%
Gesamt-Fondsvolumen	(31.03.2026) USD 2,36 Mrd.	Transaktionskosten	0,17%	<b>Fondsgesellschaft</b>	
Auflegedatum	25.10.2005	Franklin Templeton			
KESSt-Meldefonds	Ja	8A, rue Albert Borschette, L-1246, Luxembourg			
Beginn des Geschäftsjahres	01.07.	Luxemburg			
Nachhaltigkeitsfondsart	-	www.franklintempleton.lu			
Fondsmanager	Sukumar Rajah				
Thema	-				

Performance	1M	6M	YTD	1J	2J	3J	5J	seit Beginn
Performance	+4,96%	-17,45%	-14,70%	-19,42%	-20,40%	+7,16%	+27,33%	+412,00%
Performance p.a.	-	-	-	-19,42%	-10,78%	+2,33%	+4,95%	+8,28%
Performance p.a. nach max. AGA	-	-	-	-21,77%	-12,09%	+1,33%	+4,33%	+8,12%
Sharpe Ratio	3,69	-2,05	-2,17	-1,39	-0,79	0,01	0,18	0,28
Volatilität	20,23%	16,64%	18,64%	15,55%	16,47%	14,79%	15,36%	22,19%
Schlechtester Monat	-	-12,03%	-12,03%	-12,03%	-12,03%	-12,03%	-12,03%	-28,20%
Bester Monat	-	+4,46%	+4,19%	+4,46%	+8,48%	+8,48%	+12,48%	+21,15%
Maximaler Verlust	-4,35%	-21,50%	-19,36%	-26,00%	-33,51%	-33,51%	-33,51%	-58,80%

**Vertriebszulassung**

Österreich, Deutschland, Schweiz, Vereinigtes Königreich, Luxemburg;

1. Wichtiger Hinweis zum Aktualisierungsstand: Das angegebene Datum bezieht sich ausschließlich auf die Berechnung des NAV.

RISIKOHINWEISE: Die Informationen auf dieser Seite dienen ausschließlich zu Informationszwecken und sollten weder als Verkaufsangebot noch als Aufforderung zum Kauf des Wertpapiers oder einer Empfehlung zugunsten des Wertpapiers verstanden werden. Die baha GmbH und die BAWAG P.S.K. Bank für Arbeit und Wirtschaft und Österreichische Postsparkasse Aktiengesellschaft übernehmen trotz sorgfältigster Recherche keinerlei Haftung für die Richtigkeit der angegebenen Daten.  
Factsheet erstellt von: www.baha.com am 03.05.2026 17:40

# Franklin India Fund - N (acc) EUR / LU0231205856 / AOHF4C / Franklin Templeton

## Investmentstrategie

Der Fonds investiert überwiegend in Aktien von Unternehmen mit beliebiger Marktkapitalisierung, die ihren Sitz in Indien haben oder dort einen wesentlichen Teil ihrer Geschäftstätigkeit ausüben. Diese Anlagen können Hinterlegungsscheine und wandelbare Wertpapiere umfassen. In geringerem Umfang kann der Fonds in nicht börsennotierte Unternehmen investieren. Derivate und Techniken Der Fonds kann Derivate zur Verringerung von Risiken (Hedging bzw. Absicherung) und Kosten sowie zur Erzielung von zusätzlichem Ertrag oder Wachstum (im Einklang mit dem Risikoprofil des Fonds) einsetzen.

## Fondsspezifische Informationen

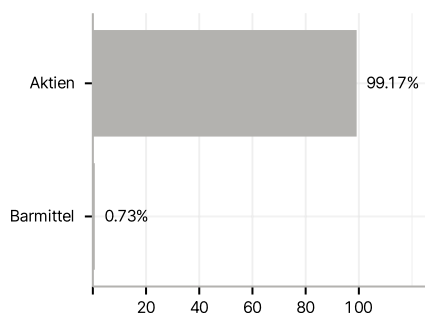
Im Rahmen der Anlagestrategie kann in wesentlichem Umfang in Derivate investiert werden. Die Fondsbestimmungen des Franklin India Fund - N (acc) EUR wurden durch die FMA bewilligt. Der Franklin India Fund - N (acc) EUR kann mehr als 35 % des Fondsvermögens in Wertpapiere/Geldmarktinstrumente folgender Emittenten investieren: by any EU Member State, its local authorities, or public international bodies of which one or more EU Member States are members, by any other State of the OECD, by Singapore or any member state of the G20.

## Investmentziel

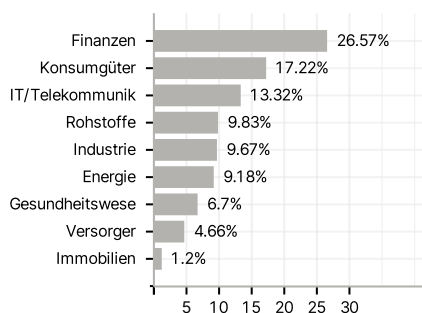
Angestrebt wird ein langfristiges Anlagewachstum, vor allem durch Kapitalzuwachs.

## Veranlagungsstruktur

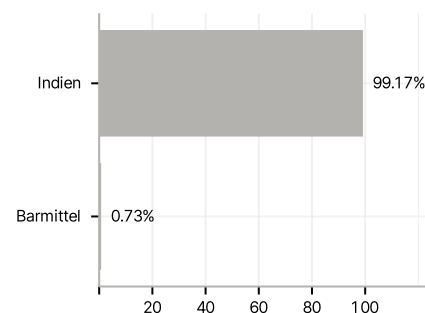
### Anlagearten



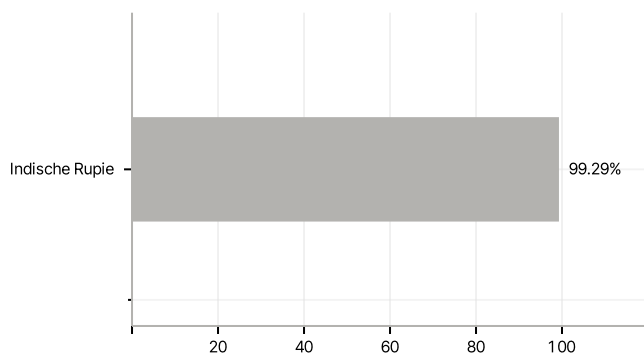
### Branchen



### Länder



### Währungen



### Größte Positionen

