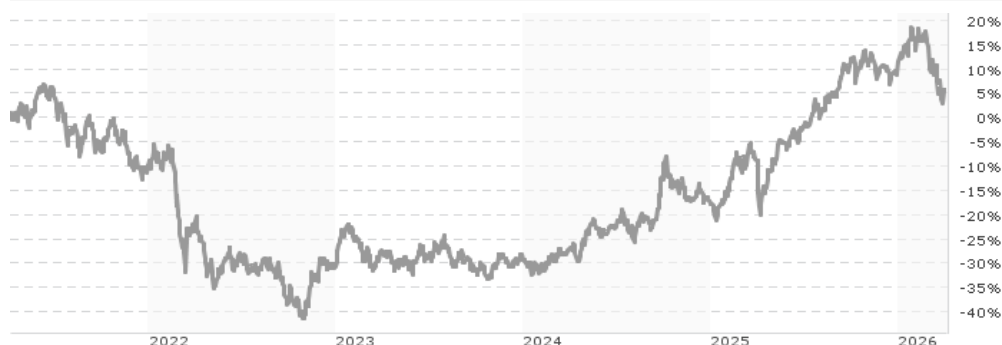


Templeton BIC Fund - A (acc) USD / LU0229945570 / A0F6YZ / Franklin Templeton

Aktuell 02.04.2026¹	Region	Branche	Ausschüttungsart	Typ
25,78 USD	Emerging Markets	enmix	thesaurierend	Aktienfonds



Risikokennzahlen	
SRI	1 2 3 4 5 6 7

Jahresperformance	
2025	+32,19%
2024	+14,66%
2023	+3,54%
2022	-22,84%
2021	-5,02%

Performanceergebnisse der Vergangenheit lassen keine Rückschlüsse auf die künftige Entwicklung zu.

Stammdaten	Konditionen	Sonstige Kennzahlen
Fondart: Einzelfond	Ausgabeaufschlag: 5,75%	Mindestveranlagung: EUR 1.000,00
Kategorie: Aktien	Managementgebühr: 2,10%	Sparplan: Nein
Fondsunterkategorie: Branchenmix	Depotgebühr: 0,14%	UCITS / OGAW: Ja
Ursprungsland: Luxemburg	Tilgungsgebühr: 0,00%	Gewinnbeteiligung: 0,00%
Tranchenvolumen (27.02.2026) USD 343,88 Mio.	Sonstige lfd. Kosten (19.02.2026) 2,46%	Umschichtgebühr: 1,00%
Gesamt-Fondsvolumen (27.02.2026) USD 468,17 Mio.	Transaktionskosten: 0,08%	Fondsgesellschaft
Auflagedatum: 25.10.2005		Franklin Templeton
KESSt-Meldefonds: Ja		8A, rue Albert Borschette, L-1246, Luxembourg
Beginn des Geschäftsjahres: 01.07.		Luxemburg
Nachhaltigkeitsfondsart: -		www.franklintempleton.lu
Fondsmanager: Chetan Sehgal		
Thema: -		

Performance	1M	6M	YTD	1J	2J	3J	5J	seit Beginn
Performance	-7,60%	-5,46%	-2,97%	+16,07%	+44,51%	+45,90%	+3,49%	+157,80%
Performance p.a.	-	-	-	+16,07%	+20,21%	+13,42%	+0,69%	+4,74%
Performance p.a. nach max. AGA	-	-	-	+9,76%	+16,90%	+11,32%	-0,43%	+4,45%
Sharpe Ratio	-2,49	-0,77	-0,69	0,82	1,07	0,69	-0,07	0,12
Volatilität	25,14%	16,62%	19,29%	17,07%	16,88%	16,46%	19,09%	22,91%
Schlechtester Monat	-	-8,57%	-8,57%	-8,57%	-8,57%	-8,57%	-12,67%	-32,52%
Bester Monat	-	+6,32%	+6,32%	+6,32%	+9,60%	+9,60%	+20,29%	+24,10%
Maximaler Verlust	-10,22%	-13,14%	-13,14%	-13,14%	-15,79%	-15,79%	-45,02%	-70,78%

Vertriebszulassung
 Österreich, Deutschland, Schweiz, Vereinigtes Königreich, Luxemburg;

1. Wichtiger Hinweis zum Aktualisierungsstand: Das angegebene Datum bezieht sich ausschließlich auf die Berechnung des NAV.

RISIKOHINWEISE: Die Informationen auf dieser Seite dienen ausschließlich zu Informationszwecken und sollten weder als Verkaufsangebot noch als Aufforderung zum Kauf des Wertpapiers oder einer Empfehlung zugunsten des Wertpapiers verstanden werden. Die baha GmbH und die BAWAG P.S.K. Bank für Arbeit und Wirtschaft und Österreichische Postsparkasse Aktiengesellschaft übernehmen trotz sorgfältigster Recherche keinerlei Haftung für die Richtigkeit der angegebenen Daten.
 Factsheet erstellt von: www.baha.com am 07.04.2026 04:35

Templeton BIC Fund - A (acc) USD / LU0229945570 / A0F6YZ / Franklin Templeton

Investmentstrategie

Der Fonds investiert überwiegend in Aktien von Unternehmen mit beliebiger Marktkapitalisierung, die ihren Sitz in Brasilien, Indien und China, einschließlich Hongkong und Taiwan, haben oder einen wesentlichen Teil ihrer Geschäfte in diesen Ländern machen. In geringerem Umfang kann der Fonds in Unternehmensanleihen sowie in chinesische A-Aktien (vor allem über Shanghai-Hong Kong Stock Connect und Shenzhen-Hong Kong Stock Connect) und chinesische B-Aktien investieren.

Fondsspezifische Informationen

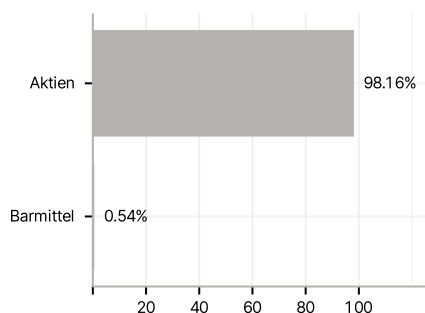
Im Rahmen der Anlagestrategie kann in wesentlichem Umfang in Derivate investiert werden. Die Fondsbestimmungen des Templeton BIC Fund - A (acc) USD wurden durch die FMA bewilligt. Der Templeton BIC Fund - A (acc) USD kann mehr als 35 % des Fondsvermögens in Wertpapiere/Geldmarktinstrumente folgender Emittenten investieren: by any EU Member State, its local authorities, or public international bodies of which one or more EU Member States are members, by any other State of the OECD, by Singapore or any member state of the G20.

Investmentziel

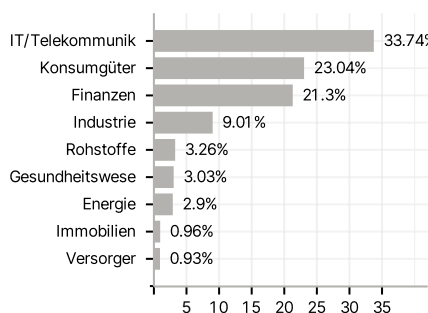
Angestrebt wird ein langfristiges Anlagewachstum durch Kapitalzuwachs.

Veranlagungsstruktur

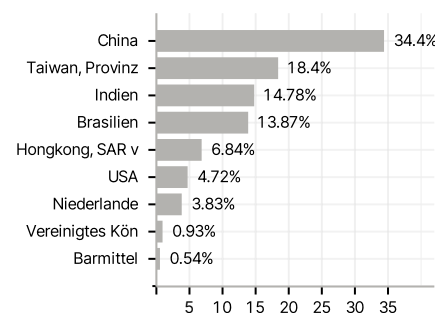
Anlagearten



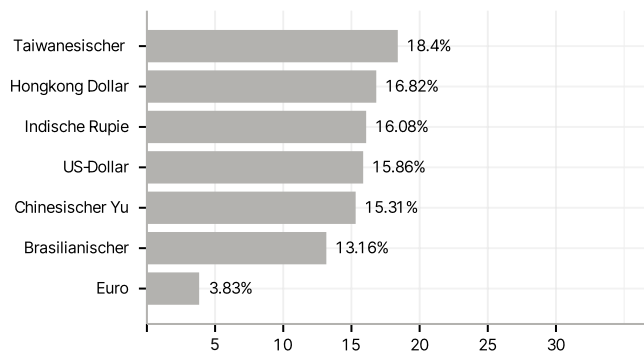
Branchen



Länder



Währungen



Größte Positionen

