

Templeton Global Income Fund - A (acc) USD / LU0211326755 / AODQXC / Franklin Templeton

Aktuell 06.04.2026 ¹	Region	Branche	Ausschüttungsart	Typ
25,30 USD	weltweit	Mischfonds/flexibel	thesaurierend	Gemischter Fonds


Risikokennzahlen

SRI	1	2	3	4	5	6	7
-----	---	---	---	----------	---	---	---

Jahresperformance

2025	+26,81%
2024	+1,79%
2023	+11,88%
2022	-13,71%
2021	-1,65%

Performanceergebnisse der Vergangenheit lassen keine Rückschlüsse auf die künftige Entwicklung zu.

Stammdaten		Konditionen		Sonstige Kennzahlen	
Fondart	Einzelfond	Ausgabeaufschlag	5,75%	Mindestveranlagung	EUR 1.000,00
Kategorie	Mischfonds	Managementgebühr	1,35%	Sparplan	Nein
Fondsunterkategorie	Mischfonds/flexibel	Depotgebühr	0,14%	UCITS / OGAW	Ja
Ursprungsland	Luxemburg	Tilgungsgebühr	0,00%	Gewinnbeteiligung	0,00%
Tranchenvolumen	(27.02.2026) USD 33,84 Mio.	Sonstige lfd. Kosten	(19.02.2026) 1,72%	Umschichtgebühr	1,00%
Gesamt-Fondsvolumen	(27.02.2026) USD 222,93 Mio.	Transaktionskosten	0,31%	Fondsgesellschaft	
Auflegedatum	27.05.2005	Franklin Templeton			
KESSt-Meldefonds	Ja	8A, rue Albert Borschette, L-1246, Luxembourg			
Beginn des Geschäftsjahres	01.07.	Luxemburg			
Nachhaltigkeitsfondsart	-	www.franklintempleton.lu			
Fondsmanager	Michael Hasenstab Doug Grant				
	Michael Hasenstab, Doug Grant, Ameet Rane, Calvin Ho				
Thema	-				

Performance	1M	6M	YTD	1J	2J	3J	5J	seit Beginn
Performance	-1,02%	+7,11%	+3,06%	+33,02%	+30,08%	+40,01%	+20,30%	+153,00%
Performance p.a.	-	-	-	+33,12%	+14,09%	+11,86%	+3,76%	+4,55%
Performance p.a. nach max. AGA	-	-	-	+25,79%	+10,91%	+9,81%	+2,61%	+4,27%
Sharpe Ratio	-0,93	1,21	0,82	3,05	1,21	1,05	0,15	0,22
Volatilität	14,40%	10,46%	12,25%	10,18%	9,91%	9,35%	10,90%	11,08%
Schlechtester Monat	-	-6,09%	-6,09%	-6,09%	-6,09%	-6,09%	-8,50%	-10,86%
Bester Monat	-	+5,30%	+5,30%	+5,30%	+5,30%	+6,73%	+8,17%	+9,08%
Maximaler Verlust	-3,63%	-8,04%	-8,04%	-8,04%	-9,50%	-9,69%	-29,14%	-36,08%

Vertriebszulassung

Österreich, Deutschland, Schweiz, Vereinigtes Königreich;

1. Wichtiger Hinweis zum Aktualisierungsstand: Das angegebene Datum bezieht sich ausschließlich auf die Berechnung des NAV.

RISIKOHINWEISE: Die Informationen auf dieser Seite dienen ausschließlich zu Informationszwecken und sollten weder als Verkaufsangebot noch als Aufforderung zum Kauf des Wertpapiers oder einer Empfehlung zugunsten des Wertpapiers verstanden werden. Die baha GmbH und die BAWAG P.S.K. Bank für Arbeit und Wirtschaft und Österreichische Postsparkasse Aktiengesellschaft übernehmen trotz sorgfältigster Recherche keinerlei Haftung für die Richtigkeit der angegebenen Daten.
Factsheet erstellt von: www.baha.com am 07.04.2026 21:21

Templeton Global Income Fund - A (acc) USD / LU0211326755 / AODQXC / Franklin Templeton

Investmentstrategie

Der Fonds kann in geringerem Umfang investieren in: Festlandchina, entweder über Bond Connect oder direkt (weniger als 30 % des Fondsvermögens). Chinesische A-Aktien, d. h. Aktien chinesischer Unternehmen, die in Festlandchina notiert sind (begrenzt auf 10 % des Fondsvermögens). Anteile an anderen Publikumsfonds (begrenzt auf 10 % des Fondsvermögens). Schuldtitel supranationaler Organisationen, z. B. der Europäischen Investitionsbank Der Fonds kann zur Absicherung, für ein effizientes Portfoliomanagement und/oder zu Anlagezwecken Derivate verwenden.

Fondsspezifische Informationen

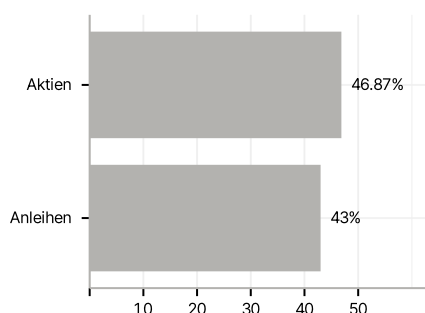
Im Rahmen der Anlagestrategie kann in wesentlichem Umfang in Derivate investiert werden. Die Fondsbestimmungen des Templeton Global Income Fund - A (acc) USD wurden durch die FMA bewilligt. Der Templeton Global Income Fund - A (acc) USD kann mehr als 35 % des Fondsvermögens in Wertpapiere/ Geldmarktinstrumente folgender Emittenten investieren: EU Member State, its local authorities, or public international bodies of which one or more EU Member States are members, by any other State of the OECD, by Singapore or any member state of the G20.

Investmentziel

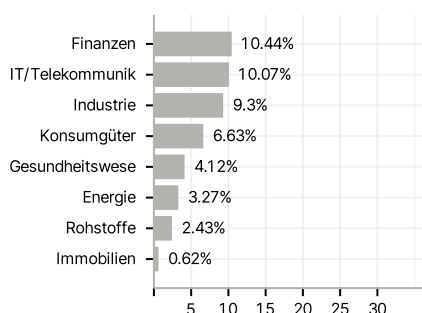
Der Fonds ist bestrebt, den Gewinn zu maximieren und mittel- bis langfristig den Wert seiner Anlagen zu steigern. Der Fonds verfolgt eine aktiv verwaltete Anlagestrategie und investiert vornehmlich in: Schuldtitel jeglicher Qualität (darunter Wertpapiere von geringerer Qualität und notleidende Wertpapiere), die von Regierungen, staatsnahen Emittenten oder Unternehmen jeglicher Länder, einschließlich der Schwellenmärkte, ausgegeben werden. Aktien, die von Unternehmen mit Sitz in einem beliebigen Land ausgegeben werden.

Veranlagungsstruktur

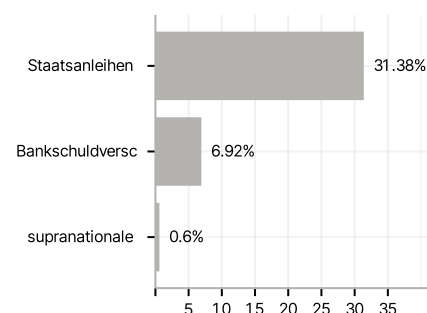
Anlagearten



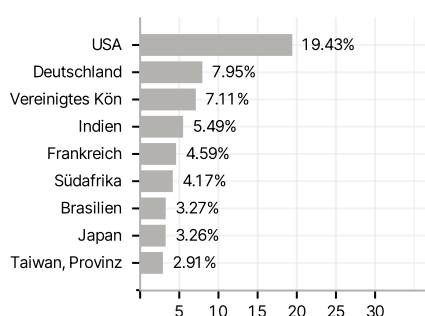
Branchen



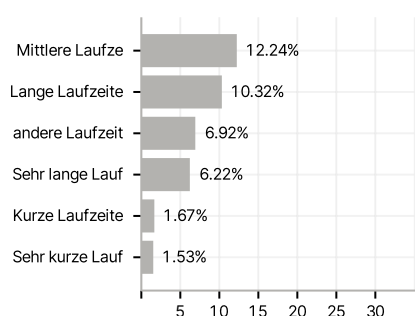
Emittenten



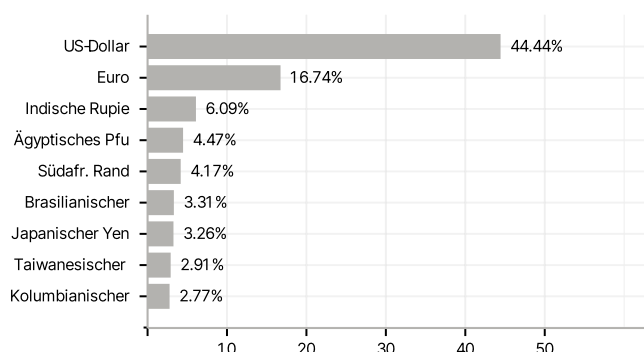
Länder



Laufzeiten



Währungen



Größte Positionen

