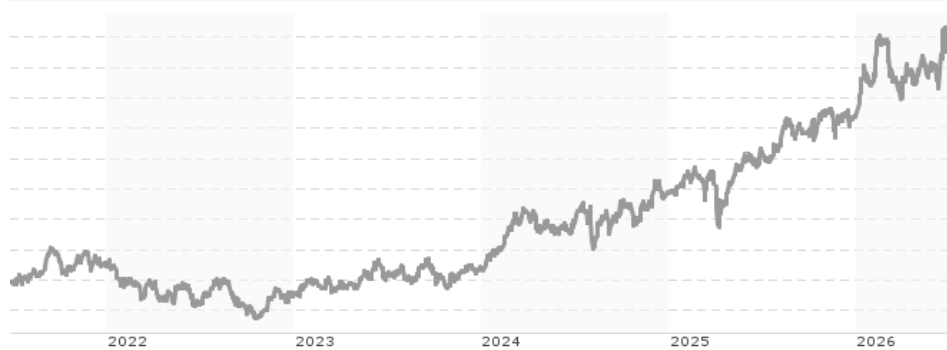


Templeton Japan Fund - A (acc) EUR / LU0231790675 / AOHGAZ / Franklin Templeton

Aktuell 25.06.2026 ¹	Region	Branche	Ausschüttungsart	Typ
13,67 EUR	Japan	enmix	thesaurierend	Aktienfonds



Risikokennzahlen							
SRI	1	2	3	4	5	6	7

Jahresperformance	
2025	+19,38%
2024	+22,96%
2023	+9,46%
2022	-8,53%
2021	+6,31%

Performanceergebnisse der Vergangenheit lassen keine Rückschlüsse auf die künftige Entwicklung zu.

Stammdaten		Konditionen		Sonstige Kennzahlen	
Fondart	Einzelfond	Ausgabeaufschlag	5,75%	Mindestveranlagung	EUR 1.000,00
Kategorie	Aktien	Managementgebühr	1,50%	Sparplan	Nein
Fondsunterkategorie	Branchenmix	Depotgebühr	0,14%	UCITS / OGAW	Ja
Ursprungsland	Luxemburg	Tilgungsgebühr	0,00%	Gewinnbeteiligung	0,00%
Tranchenvolumen	(25.06.2026) USD 26,78 Mio.	Sonstige lfd. Kosten	(19.02.2026) 1,85%	Umschichtgebühr	1,00%
Gesamt-Fondsvolumen	(25.06.2026) USD 487,37 Mio.	Transaktionskosten	0,60%	Fondsgesellschaft	
Auflegedatum	25.10.2005	Franklin Templeton			
KES- Meldefonds	Ja	8A, rue Albert Borschette, L-1246, Luxembourg			
Beginn des Geschäftsjahres	01.07.	Luxemburg			
Nachhaltigkeitsfondsart	-	www.franklintempleton.lu			
Fondsmanager	Ferdinand Cheuk Chen Hsung Khoo				
Thema	-				

Performance	1M	6M	YTD	1J	2J	3J	5J	seit Beginn
Performance	+3,01%	+14,97%	+14,97%	+27,52%	+49,24%	+75,48%	+77,76%	+93,90%
Performance p.a.	-	-	-	+27,52%	+22,16%	+20,62%	+12,19%	+3,25%
Performance p.a. nach max. AGA	-	-	-	+20,59%	+18,79%	+18,39%	+10,95%	+2,97%
Sharpe Ratio	1,47	1,45	1,53	1,35	0,99	1,00	0,58	0,05
Volatilität	28,00%	20,85%	21,17%	18,63%	20,16%	18,27%	16,99%	19,81%
Schlechtester Monat	-	-8,72%	-8,72%	-8,72%	-8,72%	-8,72%	-8,72%	-13,04%
Bester Monat	-	+9,30%	+9,30%	+9,30%	+9,30%	+9,30%	+9,30%	+12,82%
Maximaler Verlust	-4,90%	-11,53%	-11,53%	-11,53%	-14,23%	-14,23%	-21,00%	-66,59%

Vertriebszulassung

Österreich, Deutschland, Schweiz, Vereinigtes Königreich;

1. Wichtiger Hinweis zum Aktualisierungsstand: Das angegebene Datum bezieht sich ausschließlich auf die Berechnung des NAV.

RISIKOHINWEISE: Die Informationen auf dieser Seite dienen ausschließlich zu Informationszwecken und sollten weder als Verkaufsangebot noch als Aufforderung zum Kauf des Wertpapiers oder einer Empfehlung zugunsten des Wertpapiers verstanden werden. Die baha GmbH und die BAWAG P.S.K. Bank für Arbeit und Wirtschaft und Österreichische Postsparkasse Aktiengesellschaft übernehmen trotz sorgfältigster Recherche keinerlei Haftung für die Richtigkeit der angegebenen Daten.
Factsheet erstellt von: www.baha.com am 26.06.2026 18:48

Templeton Japan Fund - A (acc) EUR / LU0231790675 / AOHGAZ / Franklin Templeton

Investmentstrategie

Der Fonds investiert überwiegend in Aktien von Unternehmen mit beliebiger Marktkapitalisierung, die ihren Sitz in Japan haben oder einen wesentlichen Teil ihrer Geschäfte in Japan machen. In geringerem Umfang kann der Fonds in wandelbare Wertpapiere und auf eine beliebige Währung lautende Unternehmens- und Staatsanleihen investieren. Benchmark(s) Tokyo Stock Price Index. Nur zum Vergleich der Wertentwicklung verwendet. Der Fonds wird aktiv verwaltet und kann erheblich von der/den Benchmark(s) abweichen. SFDR-Kategorie Artikel 8 (bewirbt ökologische und/oder soziale Merkmale gemäß den EU-Vorschriften).

Fondsspezifische Informationen

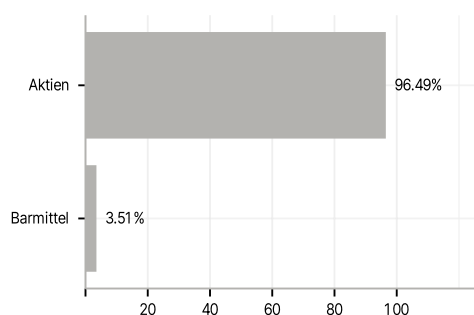
Im Rahmen der Anlagestrategie kann in wesentlichem Umfang in Derivate investiert werden. Die Fondsbestimmungen des Templeton Japan Fund - A (acc) EUR wurden durch die FMA bewilligt. Der Templeton Japan Fund - A (acc) EUR kann mehr als 35 % des Fondsvermögens in Wertpapiere/Geldmarktinstrumente folgender Emittenten investieren: by any EU Member State, its local authorities, or public international bodies of which one or more EU Member States are members, by any other State of the OECD, by Singapore or any member state of the G20.

Investmentziel

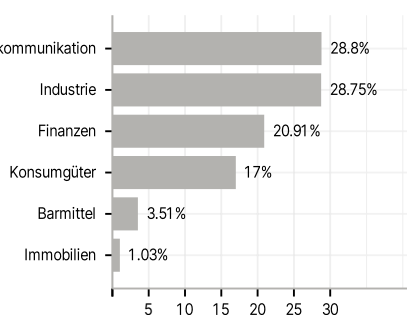
Angestrebt wird ein langfristiges Anlagewachstum durch Kapitalzuwachs.

Veranlagungsstruktur

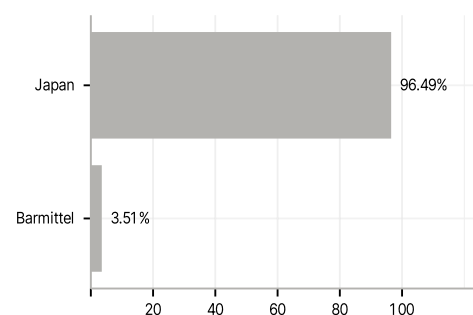
Anlagearten



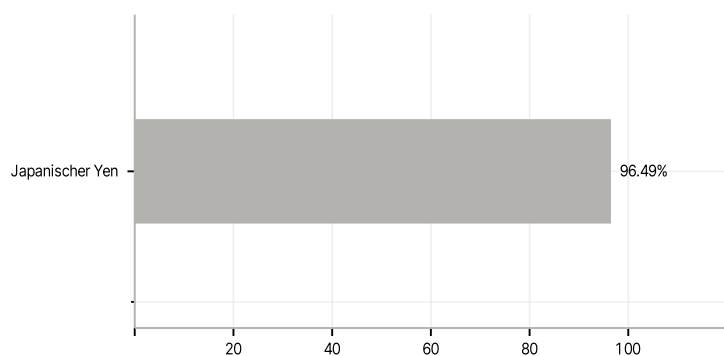
Branchen



Länder



Währungen



Größte Positionen

