

**MFS MERIDIAN FUNDS - EUROPEAN SMALLER COMPANIES FUND - Klasse A1 USD / LU0219440681 / A0ESAP / MFS IM Co. (...)**

|  |               |                |                         |             |
|--|---------------|----------------|-------------------------|-------------|
| <b>Aktuell 25.06.2026 <sup>1</sup></b> | <b>Region</b> | <b>Branche</b> | <b>Ausschüttungsart</b> | <b>Typ</b>  |
| <b>45,60 USD</b>                       | Europa        | enmix          | thesaurierend           | Aktienfonds |


**Risikokennzahlen**

|     |   |   |   |          |   |   |   |
|-----|---|---|---|----------|---|---|---|
| SRI | 1 | 2 | 3 | <b>4</b> | 5 | 6 | 7 |
|-----|---|---|---|----------|---|---|---|

**Jahresperformance**

|      |         |
|------|---------|
| 2025 | +13,93% |
| 2024 | +0,54%  |
| 2023 | +13,52% |
| 2022 | -25,59% |
| 2021 | +12,36% |

Performanceergebnisse der Vergangenheit lassen keine Rückschlüsse auf die künftige Entwicklung zu.

| Stammdaten                 |                              | Konditionen   |       | Sonstige Kennzahlen      |       |
|----------------------------|------------------------------|---|-------|--------------------------|-------|
| Fondart                    | Einzelfond                   | Ausgabeaufschlag                                      | 6,00% | Mindestveranlagung       | -     |
| Kategorie                  | Aktien                       | Managementgebühr                                      | 1,05% | Sparplan                 | Nein  |
| Fondsunterkategorie        | Branchenmix                  | Depotgebühr   | -     | UCITS / OGAW             | Ja    |
| Ursprungsland              | Luxemburg                    | Tilgungsgebühr  | 0,00% | Gewinnbeteiligung        | 0,00% |
| Tranchenvolumen            | (25.06.2026) EUR 14,03 Mio.  | Sonstige lfd. Kosten (31.07.2025)                     | 2,05% | Umschichtgebühr          | -     |
| Gesamt-Fondsvolumen        | (25.06.2026) EUR 118,24 Mio. | Transaktionskosten                                    | 0,12% | <b>Fondsgesellschaft</b> |       |
| Auflegedatum               | 26.09.2005                   | MFS IM Co. (LU)                                       |       |                          |       |
| KESSt-Meldefonds           | Ja                           | 4, Rue Albert Borschette, L-1246, Luxembourg          |       |                          |       |
| Beginn des Geschäftsjahres | 01.02.                       | Luxemburg   |       |                          |       |
| Nachhaltigkeitsfondsart    | -                            | <a href="https://www.mfs.com">https://www.mfs.com</a> |       |                          |       |
| Fondsmanager               | Peter Fruzzetti              |   |       |                          |       |
|                            | Sandeep Mehta, Nicholas Paul |   |       |                          |       |
| Thema                      | -                            |   |       |                          |       |

| Performance                    | 1M     | 6M      | YTD     | 1J      | 2J      | 3J      | 5J      | seit Beginn |
|--------------------------------|--------|---------|---------|---------|---------|---------|---------|-------------|
| Performance                    | -0,09% | +2,59%  | +2,66%  | -0,02%  | +13,46% | +26,95% | +1,47%  | +356,00%    |
| Performance p.a.               | -      | -       | -       | -0,02%  | +6,52%  | +8,28%  | +0,29%  | +7,58%      |
| Performance p.a. nach max. AGA | -      | -       | -       | -5,68%  | +3,46%  | +6,20%  | -0,87%  | +7,28%      |
| Sharpe Ratio                   | -0,28  | 0,21    | 0,22    | -0,19   | 0,32    | 0,46    | -0,12   | 0,30        |
| Volatilität                    | 12,20% | 14,40%  | 14,61%  | 12,50%  | 13,04%  | 13,11%  | 16,13%  | 17,75%      |
| Schlechtester Monat            | -      | -10,52% | -10,52% | -10,52% | -10,52% | -10,52% | -11,65% | -24,70%     |
| Bester Monat                   | -      | +6,03%  | +6,03%  | +6,03%  | +6,14%  | +10,86% | +13,22% | +14,25%     |
| Maximaler Verlust              | -2,92% | -12,96% | -12,96% | -12,96% | -15,56% | -15,56% | -43,05% | -59,51%     |

**Vertriebszulassung**

Österreich, Deutschland, Schweiz, Vereinigtes Königreich;

1. Wichtiger Hinweis zum Aktualisierungsstand: Das angegebene Datum bezieht sich ausschließlich auf die Berechnung des NAV.

RISIKOHINWEISE: Die Informationen auf dieser Seite dienen ausschließlich zu Informationszwecken und sollten weder als Verkaufsangebot noch als Aufforderung zum Kauf des Wertpapiers oder einer Empfehlung zugunsten des Wertpapiers verstanden werden. Die baha GmbH und die BAWAG P.S.K. Bank für Arbeit und Wirtschaft und Österreichische Postsparkasse Aktiengesellschaft übernehmen trotz sorgfältigster Recherche keinerlei Haftung für die Richtigkeit der angegebenen Daten.  
Factsheet erstellt von: www.baha.com am 26.06.2026 09:54

### Investmentstrategie

Die Benchmark des Fonds wird zum Zweck des Vergleichs der Wertentwicklung ebenfalls angegeben. Obwohl die Anlagen des Fonds im Allgemeinen in der Benchmark vertreten sind, dürfte sich die Gewichtung seiner Anlagekomponenten von derjenigen in der Benchmark unterscheiden. Ferner investiert der Fonds wahrscheinlich auch außerhalb der Benchmark, um von attraktiven Anlagegelegenheiten zu profitieren. Der Fonds wird im Rahmen seiner Ziele aktiv gemanagt, d.h., die Anlagestrategie macht keine Vorschriften hinsichtlich des Ausmaßes, zu dem die Portfoliobestände von der Benchmark abweichen können. Es ist davon auszugehen, dass der Fonds von der Benchmark in einem beträchtlichen Maße abweichen wird.

### Fondsspezifische Informationen

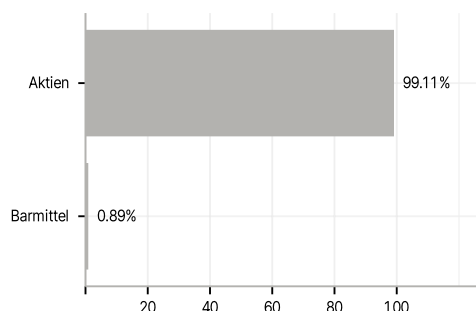
Im Rahmen der Anlagestrategie kann in wesentlichem Umfang in Derivate investiert werden. Die Fondsbestimmungen des MFS MERIDIAN FUNDS - EUROPEAN SMALLER COMPANIES FUND - Klasse A1 USD wurden durch die FMA bewilligt. Der MFS MERIDIAN FUNDS - EUROPEAN SMALLER COMPANIES FUND - Klasse A1 USD kann mehr als 35 % des Fondsvermögens in Wertpapiere/Geldmarktinstrumente folgender Emittenten investieren: die von (i) einem Mitgliedstaat oder einer oder mehrerer seiner Gebietskörperschaften, (ii) von einem Mitgliedstaat der Organisation für wirtschaftliche Zusammenarbeit und Entwicklung ("OECD") oder der G20 oder von der Republik Singapur oder (iii) von öffentlichen internationalen Körperschaften ausgegeben oder garantiert werden.

### Investmentziel

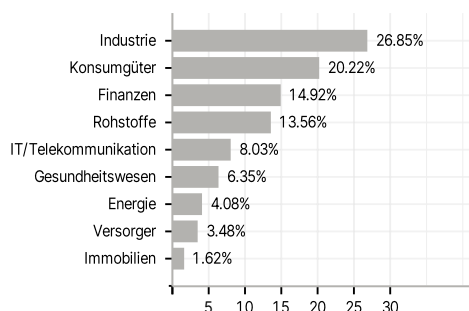
Das Anlageziel des Fonds ist eine in Euro gemessene Kapitalwertsteigerung. Der Fonds investiert in erster Linie (mindestens 70%) in Aktienwerte kleinerer europäischer Unternehmen. Kleinere Unternehmen sind als Emittenten mit einer Marktkapitalisierung definiert, die derjenigen von Emittenten ähnelt, die in den letzten 13 Monaten vor dem Zeitpunkt des Erwerbs im MSCI Europe Small Mid Cap Index (Nettodiv.), der Benchmark des Fonds, vertreten waren. Einige der europäischen Länder, insbesondere in Osteuropa, werden derzeit als Schwellenmärkte angesehen. Der Fonds wird ein ökologisches Merkmal gemäß Artikel 8 der Verordnung (EU) 2019/2088 vom 27. November 2019 über nachhaltigkeitsbezogene Offenlegungspflichten im Finanzdienstleistungssektor ("SFDR") fördern (weitere Informationen finden Sie im Prospekt und auf der Website des Fonds). Der Anlageverwalter kann neben anderen auch ESG-Faktoren (Environmental, Social, Governance) in seine Fundamentaldatenanalyse mit einbeziehen. Der Fonds kann Derivate zu Absicherungs- und/oder Anlagezwecken einsetzen, er wird Derivate jedoch nicht in erheblichem Umfang oder in erster Linie zur Verfolgung des Anlageziels des Fonds verwenden.

### Veranlagungsstruktur

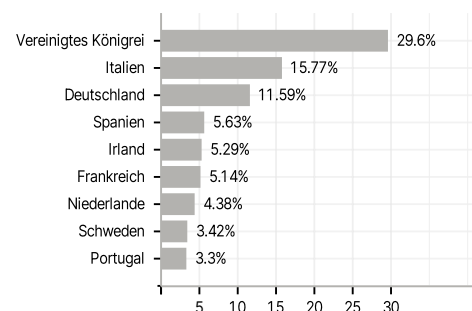
#### Anlagearten



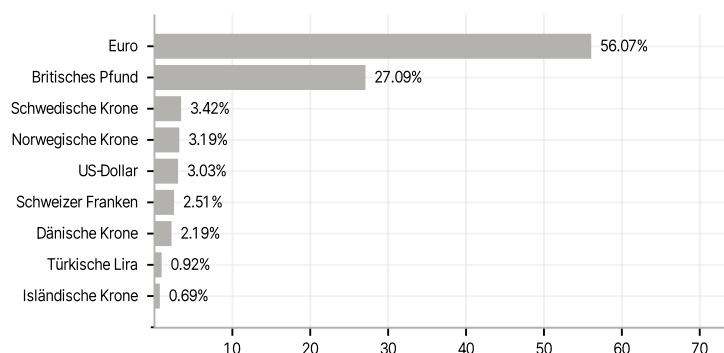
#### Branchen



#### Länder



#### Währungen



#### Größte Positionen

