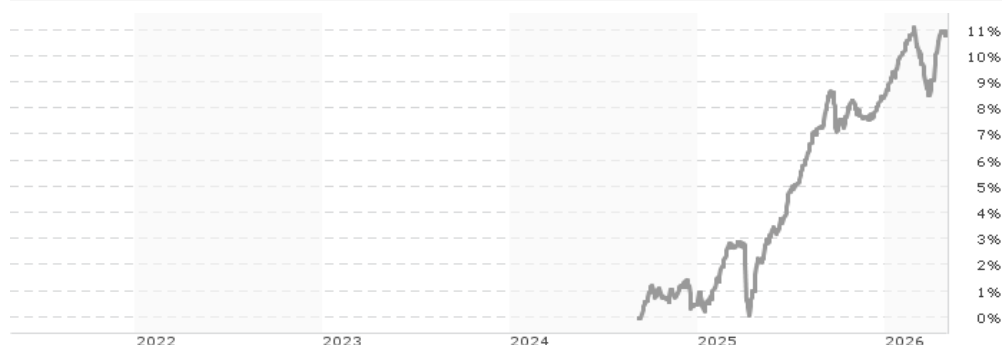


Baring Europe Plus Bond A / IE0033036322 / A40YMT / Baring Fund Managers

Aktuell 30.04.2026 ¹	Region	Branche	Ausschüttungsart	Typ
80,72 EUR	Europa	Anleihen Gemischt	ausschüttend	Rentenfonds



Risikokennzahlen							
SRI	1	2	3	4	5	6	7
Jahresperformance							
2025							+7,94%
2006							-3,48%

Performanceergebnisse der Vergangenheit lassen keine Rückschlüsse auf die künftige Entwicklung zu.

Stammdaten		Konditionen		Sonstige Kennzahlen	
Fondart	Einzelfond	Ausgabeaufschlag	5,00%	Mindestveranlagung	EUR 1.000.000,00
Kategorie	Anleihen	Managementgebühr	-	Sparplan	Nein
Fondsunterkategorie	Anleihen Gemischt	Depotgebühr	-	UCITS / OGAW	-
Ursprungsland	Irland	Tilgungsgebühr	0,00%	Gewinnbeteiligung	-
Tranchenvolumen	(30.04.2026) EUR 807,220	Sonstige lfd. Kosten	-	Umschichtgebühr	-
Gesamt-Fondsvolumen	(30.04.2026) EUR 34,09 Mio.	Transaktionskosten	0,24%	Fondsgesellschaft	
Auflegedatum	08.08.2003	Ausschüttungen		Baring Fund Managers	
KESSt-Meldefonds	Ja	01.04.2026	1.26 EUR	20 Old Bailey, EC4M 7BF, London	
Beginn des Geschäftsjahres	01.11.	02.01.2026	1.30 EUR	Vereinigtes Königreich	
Nachhaltigkeitsfondsart	-	01.10.2025	1.26 EUR	https://www.barings.com	
Fondsmanager	John Birdwood / Jeremy Yeats	01.07.2025	1.19 EUR		
	Edwards	01.04.2025	1.14 EUR		
Thema	-				

Performance	1M	6M	YTD	1J	2J	3J	5J	seit Beginn
Performance	+2,15%	+2,35%	+2,19%	+8,46%	-	-	-	+447,80%
Performance p.a.	-	-	-	+8,46%	-	-	-	+8,62%
Performance p.a. nach max. AGA	-	-	-	+3,29%	-	-	-	+8,36%
Sharpe Ratio	11,44	1,36	2,09	3,21	-	-	-	0,07
Volatilität	2,30%	1,94%	2,24%	1,96%	95,72%	95,72%	95,72%	90,91%
Schlechtester Monat	-	-2,14%	-2,14%	-2,14%	-2,14%	-	-	-2,14%
Bester Monat	-	+1,97%	+1,97%	+1,97%	+1,97%	-	-	+424,43%
Maximaler Verlust	-0,14%	-2,34%	-2,34%	-2,34%	-2,78%	-2,78%	-2,78%	-8,28%

Vertriebszulassung
Österreich, Deutschland, Schweiz;

1. Wichtiger Hinweis zum Aktualisierungsstand: Das angegebene Datum bezieht sich ausschließlich auf die Berechnung des NAV.

RISIKOHINWEISE: Die Informationen auf dieser Seite dienen ausschließlich zu Informationszwecken und sollten weder als Verkaufsangebot noch als Aufforderung zum Kauf des Wertpapiers oder einer Empfehlung zugunsten des Wertpapiers verstanden werden. Die baha GmbH und die BAWAG P.S.K. Bank für Arbeit und Wirtschaft und Österreichische Postsparkasse Aktiengesellschaft übernehmen trotz sorgfältigster Recherche keinerlei Haftung für die Richtigkeit der angegebenen Daten.
Factsheet erstellt von: www.baha.com am 02.05.2026 12:33

Baring Europe Plus Bond A / IE0033036322 / A40YMT / Baring Fund Managers

Investmentstrategie

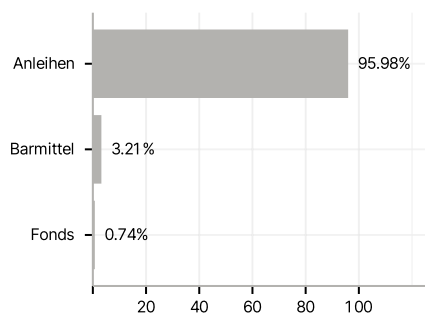
Der Fonds investiert mindestens 80% seines Nettovermögens in ein diversifiziertes Portfolio von festverzinslichen Instrumenten, die wirtschaftlich mit Unternehmen in Schwellenländern auf der ganzen Welt verknüpft sind. Bei Schwellenländern handelt es sich um Regionen weltweit, deren Volkswirtschaften sich noch in der Entwicklung befinden. Die Portfolioduration, die die Sensitivität der Vermögenswerte für das Zinsrisiko misst, sollte unter normalen Marktbedingungen nicht mehr als zehn Jahre betragen. Je länger die Duration, desto höher ist die Sensitivität für Zinsänderungen. Zu den festverzinslichen Instrumenten, in die der Fonds investiert, können Unternehmensanleihen und Notes, Staatsanleihen, gedeckte Anleihen, Commercial Paper und sonstige Wertpapiere gehören, die Erträge generieren. Bis zu 20% des Nettovermögens des Fonds können in Wertpapiere mit einem schlechteren Rating als B- von Standard & Poor's (S&P) oder einer anderen international anerkannten Ratingagentur investiert werden oder in solche, die der Anlageverwalter, sofern sie kein Rating haben, als von vergleichbarer Qualität einstuft. Schuldtitel werden mit einem Rating bewertet, um die Wahrscheinlichkeit anzugeben, dass der Emittent das Darlehen zurückzahlen wird. Bis zu 20% des Nettovermögens des Fonds können in wandelbare Wertpapiere investiert werden.

Investmentziel

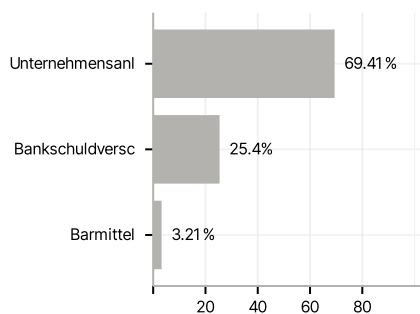
This Fund is denominated in Euro. The objective of the Fund is to achieve, in Euro terms, an attractive total return from income and long-term growth in the value of assets. The policy of the Managers is to hold not less than sixty-six per cent of the total net asset value of the Fund in a diversified portfolio of fixed interest securities issued by European corporates, governments and major institutions. The portfolio may also, from time to time, include securities with floating rate notes(1).

Veranlagungsstruktur

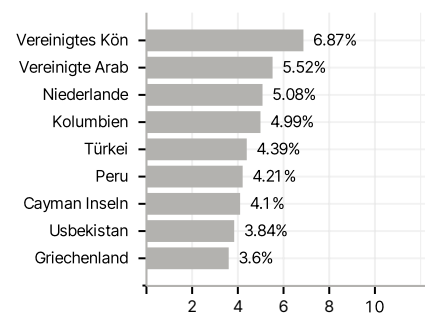
Anlagearten



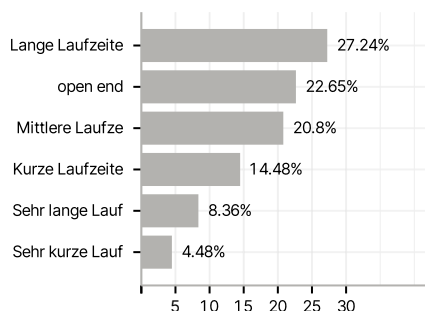
Emittenten



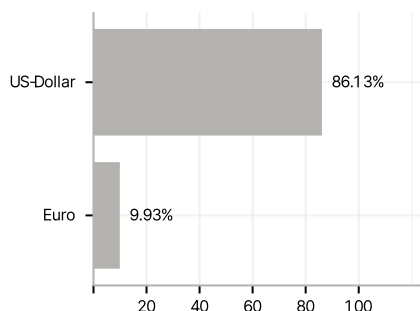
Länder



Laufzeiten



Währungen



Größte Positionen

