WSS-Europa (T) / AT0000497227 / A0JNG3 / LLB Invest KAG

Aktuell 17.07.2025 [1]	Region	Branche	Ausschüttungsart	Typ
462,74 EUR	Europa	Mischfonds/aktienorientiert	thesaurierend	Gemischter Fonds

Risikokennzahlen	
SRI	1 2 3 4 **5** 6 7

Jahresperformance	
2024	-0,55%
2023	+31,83%
2022	-12,20%
2021	+13,69%
2020	+50,50%

Performanceergebnisse der Vergangenheit lassen keine Rückschlüsse auf die künftige Entwicklung zu.

Stammdaten	
Fondart	Einzelfond
Kategorie	Mischfonds
Fondsunterkategorie	Mischfonds/aktienorientiert
Ursprungsland	Österreich
Tranchenvolumen	(17.07.2025) EUR 79,54 Mio.
Gesamt-Fondsvolumen	(17.07.2025) EUR 79,54 Mio.
Auflagedatum	01.09.2005
KESt-Meldefonds	Ja
Beginn des Geschäftsjahres	01.09.
Nachhaltigkeitsfondsart	-
Fondsmanager	-
Thema	-

Konditionen	
Ausgabeaufschlag	5,00%
Managementgebühr	1,65%
Depotgebühr	-
Tilgungsgebühr	0,00%
Sonstige lfd. Kosten	(12.12.2024) 1,81%
Transaktionskosten	1,08%

Ausschüttungen	
02.12.2024	3.66 EUR
01.12.2023	8.42 EUR
01.12.2022	7.80 EUR
01.12.2021	17.82 EUR
01.12.2020	1.19 EUR

Sonstige Kennzahlen	
Mindestveranlagung	EUR 0,00
Sparplan	Nein
UCITS / OGAW	Ja
Gewinnbeteiligung	0,00%
Umschichtgebühr	-

Fondsgesellschaft
LLB Invest KAG
Heßgasse 1, 1010, Wien
Österreich
https://www.llb.at

Performance	1M	6M	YTD	1J	2J	3J	5J	seit Beginn
Performance	+5,24%	+21,33%	+22,18%	+15,34%	+26,52%	+72,09%	+136,33%	+478,43%
Performance p.a.	-	-	-	+15,34%	+12,46%	+19,83%	+18,76%	+9,23%
Performance p.a. nach max. AGA	+5,24%	+21,33%	+22,18%	+15,34%	+12,46%	+19,83%	+18,76%	+9,23%
Sharpe Ratio	8,61	2,23	2,18	0,70	0,60	0,88	0,83	0,31
Volatilität	9,76%	20,44%	19,84%	19,04%	17,49%	20,22%	20,27%	23,18%
Schlechtester Monat	-	-5,76%	-5,76%	-5,76%	-6,30%	-13,03%	-16,55%	-24,48%
Bester Monat	-	+6,93%	+6,93%	+6,93%	+11,43%	+15,38%	+30,04%	+38,91%
Maximaler Verlust	-0,84%	-18,93%	-18,93%	-18,93%	-18,93%	-22,27%	-36,15%	-75,60%

Vertriebszulassung

Österreich, Deutschland, Tschechien;

1. Wichtiger Hinweis zum Aktualisierungsstand: Das angegebene Datum bezieht sich ausschließlich auf die Berechnung des NAV.

RISIKOHINWEISE: Die Informationen auf dieser Seite dienen ausschließlich zu Informationszwecken und sollten weder als Verkaufsangebot noch als Aufforderung zum Kauf des Wertpapieres oder einer Empfehlung zugunsten des Wertpapieres verstanden werden. Die baha GmbH und die BAWAG P.S.K. Bank für Arbeit und Wirtschaft und Österreichische Postsparkasse Aktiengesellschaft übernehmen trotz sorgfältigster Recherche keinerlei Haftung für die Richtigkeit der angegebenen Daten.
Factsheet erstellt von: www.baha.com am 19.07.2025 13:03

WSS-Europa (T) / AT0000497227 / A0JNG3 / LLB Invest KAG

Investmentstrategie

Mindestens 51% des Fondsvermögens werden in Form von börsennotierte Aktien in Form von direkt erworbenen Einzeltiteln gehalten. Weiters werden mindestens 51% des Fondsvermögens in europäische Wertpapiere bzw. Geldmarktinstrumente veranlagt. Derivative Instrumente dürfen als Teil der Anlagestrategie und zur Absicherung eingesetzt werden.

Fondsspezifische Informationen

Im Rahmen der Anlagestrategie kann in wesentlichem Umfang in Derivate investiert werden.

Investmentziel

Anlageziel des WSS-Europa ("Investmentfonds", "Fonds") ist es, langfristiges Kapitalwachstum auf Basis einer sehr dynamischen und flexiblen Anlagestrategie mit allen damit verbundenen Chancen und Risiken zu erzielen. Der Fonds investiert gemäß einer aktiven Anlagestrategie und nimmt dabei keinen Bezug auf einen Index/ Referenzwert. Der Investmentfonds kann bis zu 100% des Fondsvermögens in Aktien, in Schuldtitel, bis zu 49% des Fondsvermögens in Geldmarktinstrumente, in Sichteinlagen (bzw. kündbare Einlagen) und/oder bis zu 10% des Fondsvermögens in andere Fonds investieren.

Veranlagungsstruktur

Anlagearten

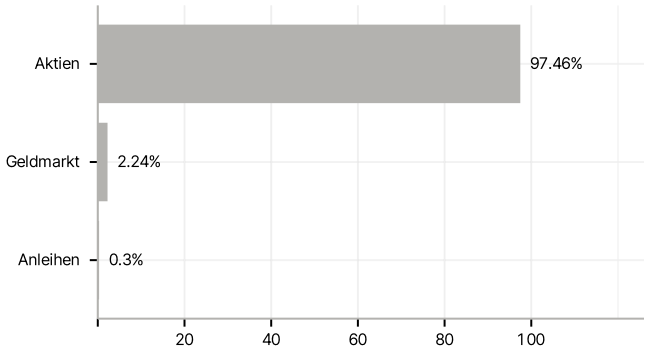

Länder

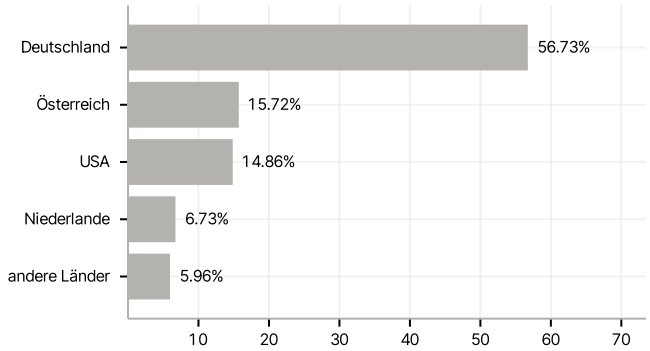

Währungen

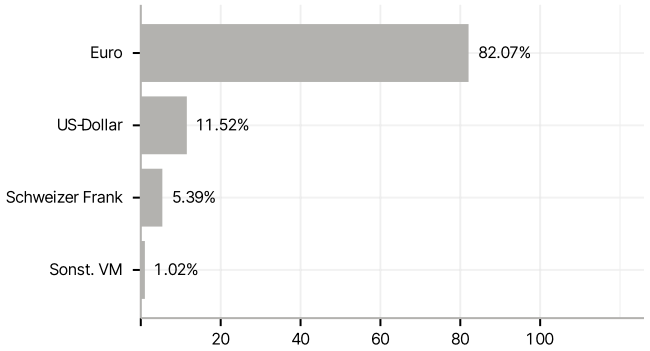

Größte Positionen

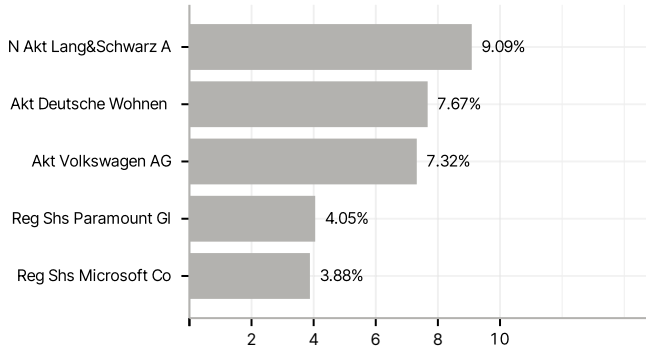

RISIKOHINWEISE: Die Informationen auf dieser Seite dienen ausschließlich zu Informationszwecken und sollten weder als Verkaufsangebot noch als Aufforderung zum Kauf des Wertpapieres oder einer Empfehlung zugunsten des Wertpapieres verstanden werden. Die baha GmbH und die BAWAG P.S.K. Bank für Arbeit und Wirtschaft und Österreichische Postsparkasse Aktiengesellschaft übernehmen trotz sorgfältigster Recherche keinerlei Haftung für die Richtigkeit der angegebenen Daten.
Factsheet erstellt von: www.baha.com am 19.07.2025 13:03