

**BNP Paribas Funds Emerging Bond Opportunities Classic MD Distribution / LU0823389779 / A1T8TC / BNP PARIBAS AM (LU)**

| Aktuell 28.05.2026 <sup>1</sup> | Region           | Branche                     | Ausschüttungsart | Typ         |
|---------------------------------|------------------|-----------------------------|------------------|-------------|
| 10,41 USD                       | Emerging Markets | Anleihen Staaten orientiert | ausschüttend     | Rentenfonds |


**Risikokennzahlen**

|     |   |   |   |   |   |   |   |
|-----|---|---|---|---|---|---|---|
| SRI | 1 | 2 | 3 | 4 | 5 | 6 | 7 |
|-----|---|---|---|---|---|---|---|

**Jahresperformance**

|      |         |
|------|---------|
| 2025 | +17,01% |
| 2024 | +2,04%  |
| 2023 | +10,66% |
| 2022 | -16,05% |
| 2021 | -8,59%  |

Performanceergebnisse der Vergangenheit lassen keine Rückschlüsse auf die künftige Entwicklung zu.

| Stammdaten                 |                              | Konditionen                       |          | Sonstige Kennzahlen   |          |
|----------------------------|------------------------------|-----------------------------------|----------|---|----------|
| Fondart                    | Einzelfond                   | Ausgabeaufschlag                  | 3,00%    | Mindestveranlagung  | EUR 0,00 |
| Kategorie                  | Anleihen                     | Managementgebühr                  | 1,25%    | Sparplan  | Nein     |
| Fondsunterkategorie        | Anleihen Staaten orientiert  | Depotgebühr                       | -        | UCITS / OGAW  | Ja       |
| Ursprungsland              | Luxemburg                    | Tilgungsgebühr                    | 0,00%    | Gewinnbeteiligung   | 0,00%    |
| Tranchenvolumen            | (28.05.2026) USD 142,41 Mio. | Sonstige lfd. Kosten (28.04.2026) | 1,66%    | Umschichtgebühr   | 1,50%    |
| Gesamt-Fondsvolumen        | (28.05.2026) USD 278,48 Mio. | Transaktionskosten                | 0,25%    | <b>Fondsgesellschaft</b>  |          |
| Auflegedatum               | 17.05.2013                   | <b>Ausschüttungen</b>             |          | BNP PARIBAS AM (LU)   |          |
| KESSt-Meldefonds           | Nein                         | 04.05.2026                        | 0.09 USD | 60, AVENUE JOHN F. KENNEDY, L-1855, Luxemburg                             |          |
| Beginn des Geschäftsjahres | 01.01.                       | 01.04.2026                        | 0.09 USD | Luxemburg   |          |
| Nachhaltigkeitsfondsart    | -                            | 02.03.2026                        | 0.09 USD | <a href="https://www.bnpparibas-am.com">https://www.bnpparibas-am.com</a> |          |
| Fondsmanager               | Alaa BUSHEHRI                | 02.02.2026                        | 0.09 USD |   |          |
| Thema                      | -                            | 02.01.2026                        | 0.09 USD |   |          |

| Performance                    | 1M     | 6M     | YTD    | 1J      | 2J      | 3J      | 5J      | seit Beginn |
|--------------------------------|--------|--------|--------|---------|---------|---------|---------|-------------|
| Performance                    | +0,49% | +1,24% | +0,67% | +10,06% | +19,06% | +31,91% | +4,17%  | -0,68%      |
| Performance p.a.               | -      | -      | -      | +10,06% | +9,11%  | +9,68%  | +0,82%  | -0,05%      |
| Performance p.a. nach max. AGA | -      | -      | -      | +6,86%  | +7,51%  | +8,60%  | +0,23%  | -0,28%      |
| Sharpe Ratio                   | 0,33   | 0,03   | -0,05  | 0,97    | 0,95    | 1,01    | -0,15   | -0,27       |
| Volatilität                    | 11,63% | 10,66% | 11,65% | 8,04%   | 7,27%   | 7,40%   | 9,27%   | 8,47%       |
| Schlechtester Monat            | -      | -7,27% | -7,27% | -7,27%  | -7,27%  | -7,27%  | -12,44% | -15,92%     |
| Bester Monat                   | -      | +4,29% | +4,29% | +4,29%  | +4,29%  | +6,55%  | +9,88%  | +9,88%      |
| Maximaler Verlust              | -4,28% | -8,07% | -8,07% | -8,07%  | -8,07%  | -9,62%  | -33,34% | -35,74%     |

**Vertriebszulassung**

Österreich, Deutschland, Schweiz, Vereinigtes Königreich;

1. Wichtiger Hinweis zum Aktualisierungsstand: Das angegebene Datum bezieht sich ausschließlich auf die Berechnung des NAV.

RISIKOHINWEISE: Die Informationen auf dieser Seite dienen ausschließlich zu Informationszwecken und sollten weder als Verkaufsangebot noch als Aufforderung zum Kauf des Wertpapiers oder einer Empfehlung zugunsten des Wertpapiers verstanden werden. Die baha GmbH und die BAWAG P.S.K. Bank für Arbeit und Wirtschaft und Österreichische Postsparkasse Aktiengesellschaft übernehmen trotz sorgfältigster Recherche keinerlei Haftung für die Richtigkeit der angegebenen Daten.  
Factsheet erstellt von: www.baha.com am 01.06.2026 17:08

### Investmentstrategie

Der Teilfonds kann in Schuldtitel investieren, die auf dem China Interbank Bond Market gehandelt werden. Er wird aktiv verwaltet und kann daher in Wertpapiere investieren, die nicht im Index 50 % JPM GBI-EM Global Diversified (Hedged in EUR) RI + 50 % JPM EMBI Global Diversified (Hedged in EUR) RI enthalten sind. Das Anlagenteam wendet zudem die nachhaltige Anlagepolitik von BNP PARIBAS ASSET MANAGEMENT an, die Kriterien aus den Bereichen Umwelt, Soziales und Unternehmensführung (ESG) bei den Anlagen des Fonds berücksichtigt.

### Fondsspezifische Informationen

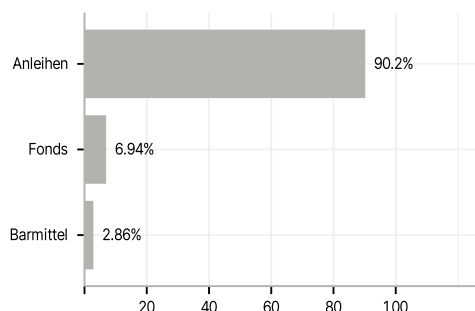
Im Rahmen der Anlagestrategie kann in wesentlichem Umfang in Derivate investiert werden. Die Fondsbestimmungen des BNP Paribas Funds Emerging Bond Opportunities Classic MD Distribution wurden durch die FMA bewilligt. Der BNP Paribas Funds Emerging Bond Opportunities Classic MD Distribution kann mehr als 35 % des Fondsvermögens in Wertpapiere/Geldmarktinstrumente folgender Emittenten investieren: Member State, one or more of its local authorities, a Third Country part of the OECD, Brazil, People's Republic of China, India, Russia, Singapore and South Africa, or a public international body to which one or more Member States belong..

### Investmentziel

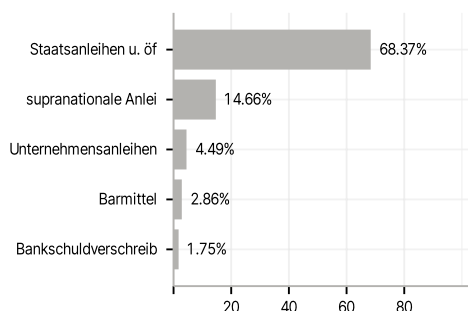
Ziel des Fonds ist die mittelfristige Wertsteigerung der Vermögenswerte durch Anlagen in Anleihen und andere Schuldinstrumenten, die von Schwellenländern oder von Gesellschaften aus Schwellenländern ausgegeben werden oder die in diesen Ländern tätig sind und eine solide Finanzstruktur und/oder ein Potenzial für Ertragssteigerungen aufweisen.

### Veranlagungsstruktur

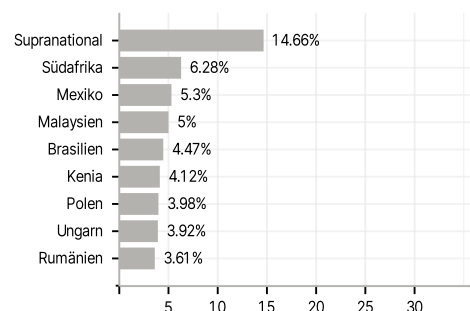
#### Anlagearten



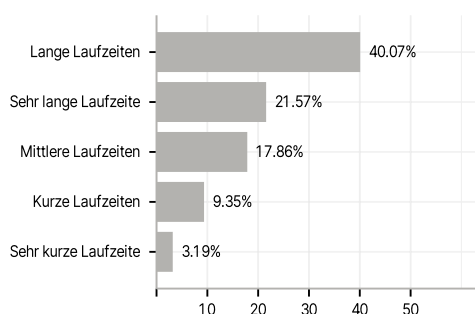
#### Emittenten



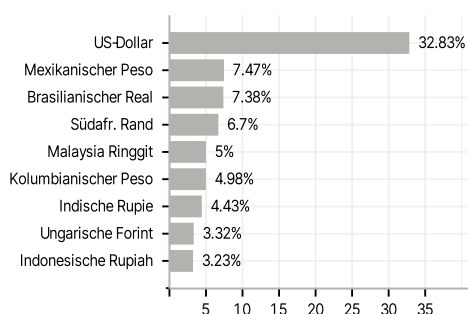
#### Länder



#### Laufzeiten



#### Währungen



#### Größte Positionen

