

Raiffeisen-GlobalDividend-ESG-Aktien (R) (A) / AT0000495288 / A0F50W / Raiffeisen KAG

Aktuell 28.11.2025 ¹	Region	Branche	Ausschüttungsart	Typ
150,88 EUR	weltweit	enmix	ausschüttend	Aktienfonds


Risikokennzahlen

SRI	1	2	3	4	5	6	7
-----	---	---	---	---	---	---	---

Jahresperformance

2024	+19,59%
2023	+16,24%
2022	-10,57%
2021	+22,28%
2020	-10,90%

Performanceergebnisse der Vergangenheit lassen keine Rückschlüsse auf die künftige Entwicklung zu.

Stammdaten		Konditionen		Sonstige Kennzahlen	
Fondart	Einzelfond	Ausgabeaufschlag	5,00%	Mindestveranlagung	EUR 0,00
Kategorie	Aktien	Managementgebühr	1,50%	Sparplan	Nein
Fondsunterkategorie	Branchenmix	Depotgebühr	-	UCITS / OGAW	Ja
Ursprungsland	Österreich	Tilgungsgebühr	0,00%	Gewinnbeteiligung	0,00%
Tranchenvolumen	(28.11.2025) EUR 36,82 Mio.	Sonstige lfd. Kosten	(31.10.2025) 1,66%	Umschichtgebühr	-
Gesamt-Fondsvolumen	(28.11.2025) EUR 330,85 Mio.	Transaktionskosten	0,13%	Fondsgesellschaft	
Auflegedatum	01.07.2005	Ausschüttungen		Raiffeisen KAG	
KESSt-Meldefonds	Ja	18.08.2025	4.20 EUR	Mooslackengasse 12, 1190, Wien	
Beginn des Geschäftsjahres	01.06.	16.08.2024	4.00 EUR	Österreich	
Nachhaltigkeitsfondsart	Ethik/Ökologie	16.08.2023	2.50 EUR	https://www.rcm.at	
Fondsmanager	TEAM	16.08.2022	3.10 EUR		
Thema	-	16.08.2021	2.25 EUR		

Performance	1M	6M	YTD	1J	2J	3J	5J	seit Beginn
Performance	+2,08%	+13,86%	+18,45%	+17,51%	+47,44%	+58,28%	+81,01%	+171,34%
Performance p.a.	-	-	-	+17,51%	+21,39%	+16,52%	+12,61%	+5,01%
Performance p.a. nach max. AGA	-	-	-	+11,92%	+18,50%	+14,66%	+11,51%	+4,76%
Sharpe Ratio	2,54	3,00	1,51	1,31	1,84	1,44	0,91	0,17
Volatilität	9,98%	9,10%	12,18%	11,83%	10,51%	10,06%	11,64%	17,45%
Schlechtester Monat	-	-0,63%	-4,73%	-4,73%	-4,73%	-4,73%	-8,04%	-25,09%
Bester Monat	-	+5,64%	+5,64%	+5,64%	+5,64%	+5,64%	+16,34%	+16,34%
Maximaler Verlust	-2,80%	-3,08%	-14,99%	-14,99%	-14,99%	-14,99%	-18,64%	-59,53%

Vertriebszulassung

Österreich, Deutschland;

1. Wichtiger Hinweis zum Aktualisierungsstand: Das angegebene Datum bezieht sich ausschließlich auf die Berechnung des NAV.

RISIKOHINWEISE: Die Informationen auf dieser Seite dienen ausschließlich zu Informationszwecken und sollten weder als Verkaufsangebot noch als Aufforderung zum Kauf des Wertpapiers oder einer Empfehlung zugunsten des Wertpapiers verstanden werden. Die baha GmbH und die BAWAG P.S.K. Bank für Arbeit und Wirtschaft und Österreichische Postsparkasse Aktiengesellschaft übernehmen trotz sorgfältigster Recherche keinerlei Haftung für die Richtigkeit der angegebenen Daten.
 Factsheet erstellt von: www.baha.com am 28.11.2025 19:37

Raiffeisen-GlobalDividend-ESG-Aktien (R) (A) / AT0000495288 / A0F50W / Raiffeisen KAG

Investmentstrategie

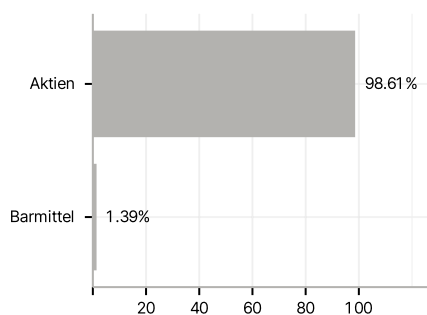
Dabei werden zumindest 51 % des Fondsvermögens in Aktien oder Aktien gleichwertigen Wertpapieren veranlagt, wobei der Schwerpunkt auf Aktien mit hoher Dividendenerwartung liegt. Zusätzlich kann auch in andere Wertpapiere, in u.a. von Staaten, supranationalen Emittenten und/oder Unternehmen emittierte Anleihen und Geldmarktinstrumente, in Anteile an Investmentfonds sowie in Sicht- und kündbare Einlagen veranlagt werden. Im Zuge der Einzeltitelveranlagungen ist die Veranlagung in Unternehmen der Rüstungsbranche oder Unternehmen, die substantiell gegen Arbeits- und Menschenrechte verstoßen oder deren Umsatz aus der Produktion bzw. Förderung sowie zu einem substantziellen Teil aus der Aufbereitung bzw. Verwendung oder sonstiger Dienstleistungen im Bereich Kohle generiert wird, ausgeschlossen. Darüber hinaus werden Unternehmen ausgeschlossen, die maßgebliche Komponenten im Bereich "geächtete" Waffen (z.B. Streumunition, chemische Waffen, Landminen) herstellen, oder deren Unternehmensführung ein gewisses Qualitätsniveau nicht erfüllt. Derivative Instrumente, die Nahrungsmittelspekulation ermöglichen oder unterstützen können, werden ebenfalls nicht erworben.

Investmentziel

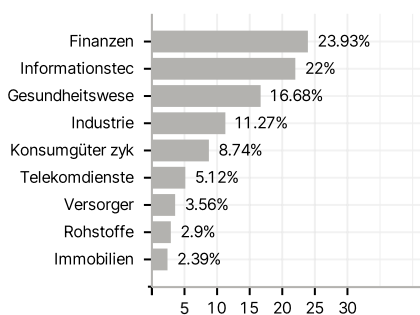
Der Raiffeisen-GlobalDividend-ESG-Aktien ist ein Aktienfonds und strebt als Anlageziel langfristiges Kapitalwachstum unter Inkaufnahme höherer Risiken an. Der Fonds bewirbt ökologische/soziale Merkmale und obwohl keine nachhaltigen Investitionen angestrebt werden, enthält er einen Mindestanteil von 51 % (nicht taxonomiekonformen) nachhaltigen Investitionen mit Umweltzielen und sozialen Zielen. Er investiert auf Einzeltitelbasis ausschließlich in Wertpapiere und/oder Geldmarktinstrumente, deren Emittenten auf Basis von ESG-Kriterien (Environmental, Social, Governance) als nachhaltig eingestuft wurden.

Veranlagungsstruktur

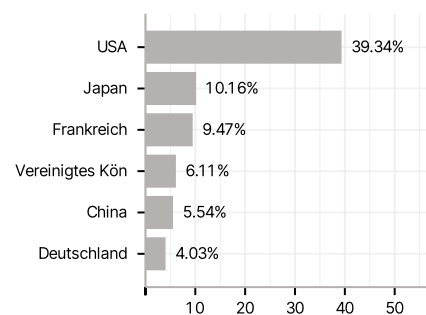
Anlagearten



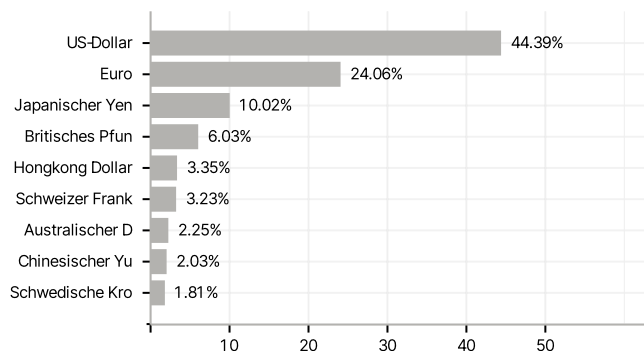
Branchen



Länder



Währungen



Größte Positionen

