

## Amundi Healthcare Stock - VI / AT0000613245 / AOJ4HQ / Amundi Austria

<b>Aktuell 08.04.2026<sup>1</sup></b>	<b>Region</b>	<b>Branche</b>	<b>Ausschüttungsart</b>	<b>Typ</b>
267,86 EUR	weltweit	e Gesundheit/Pharma	vollthesaurierend	Aktienfonds



<b>Risikokennzahlen</b>							
SRI	1	2	3	4	5	6	7

<b>Jahresperformance</b>	
2025	+1,15%
2024	+5,26%
2023	-2,22%
2022	-2,17%
2021	+20,11%

Performanceergebnisse der Vergangenheit lassen keine Rückschlüsse auf die künftige Entwicklung zu.

<b>Stammdaten</b>		<b>Konditionen</b>		<b>Sonstige Kennzahlen</b>	
Fondart	Dachfonds	Ausgabeaufschlag	5,00%	Mindestveranlagung	-
Kategorie	Aktien	Managementgebühr	1,50%	Sparplan	Nein
Fondsunterkategorie	Branche Gesundheit/Pharma	Depotgebühr	-	UCITS / OGAW	Ja
Ursprungsland	Österreich	Tilgungsgebühr	0,00%	Gewinnbeteiligung	0,00%
Tranchenvolumen	(08.04.2026) EUR 665373,170	Sonstige lfd. Kosten (11.03.2026)	2,44%	Umschichtgebühr	-
Gesamt-Fondsvolumen	(08.04.2026) EUR 99,01 Mio.	Transaktionskosten	0,01%	<b>Fondsgesellschaft</b>	
Auflegedatum	12.04.2005	Amundi Austria			
KESSt-Meldefonds	Ja	Schwarzenbergplatz 3, 1010, Wien			
Beginn des Geschäftsjahres	01.03.	Österreich			
Nachhaltigkeitsfondsart	-	<a href="https://www.amundi.at">https://www.amundi.at</a>			
Fondsmanager	Lukesch Stephan				
Thema	Gesundheit/Wohlbefinden				

Performance	1M	6M	YTD	1J	2J	3J	5J	seit Beginn
Performance	-2,54%	-0,13%	-5,19%	+8,40%	-4,86%	+0,89%	+12,68%	+315,03%
Performance p.a.	-	-	-	+8,40%	-2,46%	+0,30%	+2,41%	+7,01%
Performance p.a. nach max. AGA	-	-	-	+3,24%	-4,81%	-1,32%	+1,42%	+6,76%
Sharpe Ratio	-2,34	-0,24	-1,89	0,50	-0,41	-0,17	0,03	0,38
Volatilität	12,37%	9,95%	10,81%	12,69%	11,27%	10,47%	10,94%	13,07%
Schlechtester Monat	-	-5,99%	-5,99%	-8,00%	-8,00%	-8,00%	-9,35%	-10,84%
Bester Monat	-	+8,35%	+1,13%	+8,35%	+8,35%	+8,35%	+8,35%	+15,14%
Maximaler Verlust	-5,61%	-10,22%	-10,22%	-10,22%	-21,34%	-21,34%	-21,34%	-32,86%

**Vertriebszulassung**  
Österreich;

1. Wichtiger Hinweis zum Aktualisierungsstand: Das angegebene Datum bezieht sich ausschließlich auf die Berechnung des NAV.

RISIKOHINWEISE: Die Informationen auf dieser Seite dienen ausschließlich zu Informationszwecken und sollten weder als Verkaufsangebot noch als Aufforderung zum Kauf des Wertpapiers oder einer Empfehlung zugunsten des Wertpapiers verstanden werden. Die baha GmbH und die BAWAG P.S.K. Bank für Arbeit und Wirtschaft und Österreichische Postsparkasse Aktiengesellschaft übernehmen trotz sorgfältigster Recherche keinerlei Haftung für die Richtigkeit der angegebenen Daten.  
Factsheet erstellt von: www.baha.com am 08.04.2026 21:07

## Amundi Healthcare Stock - VI / AT0000613245 / AOJ4HQ / Amundi Austria

### Investmentstrategie

Der Amundi Healthcare Stock ist ein Aktiendachfonds und investiert sowohl über Anteile an anderen Investmentfonds als auch über Direktanlagen zu mindestens 51 % des Fondsvermögens in Aktien und Aktien gleichwertige Wertpapiere der Branchen Pharma und Biotechnologie. Daneben kann der Fonds in Anteile an anderen Investmentfonds mit dem Anlageschwerpunkt Aktien und Aktien gleichwertige Wertpapiere des Gesundheitswesens (Healthcare) investieren. Neben Aktien von Pharma- und Biotechnologieunternehmen sind dies jedenfalls Aktien von Unternehmen, die Produkte des Gesundheitswesens herstellen oder vertreiben, von Unternehmen, die Einrichtungen des Gesundheitswesens ausstatten oder betreiben sowie von Unternehmen, die Dienstleistungen im oder für das Gesundheitswesen erbringen. In die vorgenannten Aktien kann der Fonds auch direkt veranlagen.

### Fondsspezifische Informationen

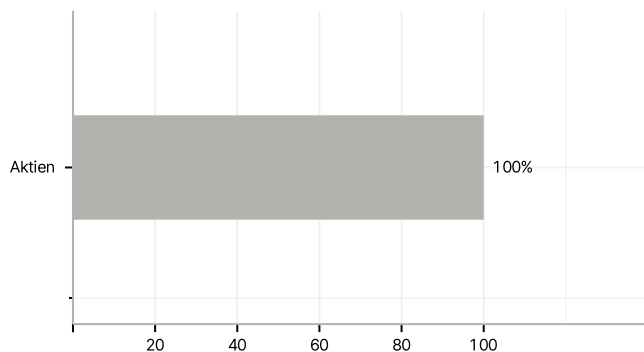
Im Rahmen der Anlagestrategie kann in wesentlichem Umfang in Derivate investiert werden. Im Rahmen der Anlagestrategie kann überwiegend in andere Investmentfonds investiert werden.

### Investmentziel

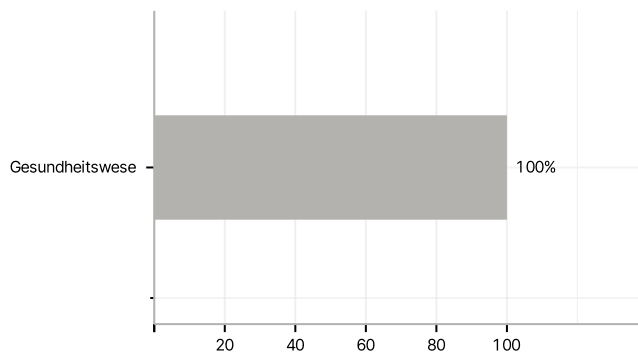
Der Amundi Healthcare Stock strebt bei angemessener Risikostreuung einen langfristigen Kapitalzuwachs an. Der Amundi Healthcare Stock ist ein Finanzprodukt, das ESG-Kriterien ("ESG" bezeichnet Umwelt, Soziales und Unternehmensführung) gemäß Artikel 8 der Offenlegungsverordnung berücksichtigt. Unter anderem strebt der Fonds mindestens ein ESG-Durchschnittsrating von D (in einer Ratingskala von A bis G) an. Nähere Informationen dazu finden Sie im Prospekt im Punkt 14. "Anlageziel" sowie im Anhang "Weitere Anlegerinformationen" unter "Vorvertragliche Informationen" bzw. "Nachhaltigkeits-(ESG)- Grundsätze".

### Veranlagungsstruktur

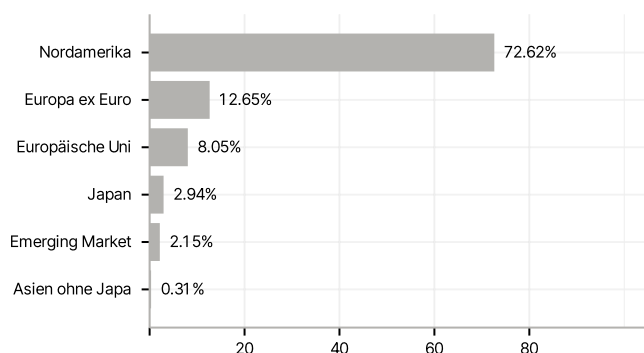
#### Anlagearten



#### Branchen



#### Länder



#### Größte Positionen

