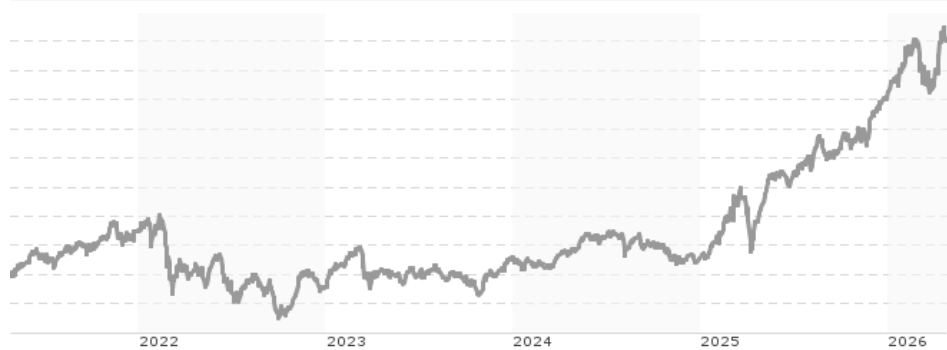


# Allianz Invest Aktien Austria Plus T EUR / AT0000611405 / 061140 / Allianz Invest KAG

|                                       |               |                |                         |             |
|---------------------------------------|---------------|----------------|-------------------------|-------------|
| <b>Aktuell 24.04.2026<sup>1</sup></b> | <b>Region</b> | <b>Branche</b> | <b>Ausschüttungsart</b> | <b>Typ</b>  |
| 235,22 EUR                            | Europa        | enmix          | thesaurierend           | Aktienfonds |



## Risikokennzahlen

|     |   |   |   |   |   |   |   |
|-----|---|---|---|---|---|---|---|
| SRI | 1 | 2 | 3 | 4 | 5 | 6 | 7 |
|-----|---|---|---|---|---|---|---|

## Jahresperformance

|      |         |
|------|---------|
| 2025 | +51,73% |
| 2024 | +0,33%  |
| 2023 | +9,71%  |
| 2022 | -16,90% |
| 2021 | +35,71% |

Performanceergebnisse der Vergangenheit lassen keine Rückschlüsse auf die künftige Entwicklung zu.

| Stammdaten                 |                             | Konditionen   |                    | Sonstige Kennzahlen      |          |
|----------------------------|-----------------------------|---|--------------------|--------------------------|----------|
| Fondart                    | Einzelfond                  | Ausgabeaufschlag  | 5,00%              | Mindestveranlagung       | EUR 0,00 |
| Kategorie                  | Aktien                      | Managementgebühr  | 1,15%              | Sparplan                 | Nein     |
| Fondsunterkategorie        | Branchenmix                 | Depotgebühr   | -                  | UCITS / OGAW             | Ja       |
| Ursprungsland              | Österreich                  | Tilgungsgebühr  | 0,00%              | Gewinnbeteiligung        | 0,00%    |
| Tranchenvolumen            | (24.04.2026) EUR 11,25 Mio. | Sonstige lfd. Kosten  | (31.10.2025) 1,41% | Umschichtgebühr          | -        |
| Gesamt-Fondsvolumen        | (24.04.2026) EUR 12,69 Mio. | Transaktionskosten  | 0,18%              | <b>Fondsgesellschaft</b> |          |
| Auflegedatum               | 05.10.2004                  | Allianz Invest KAG  |                    |                          |          |
| KESSt-Meldefonds           | Ja                          | Wiedner Gürtel 9-13, 1100, Wien   |                    |                          |          |
| Beginn des Geschäftsjahres | 01.09.                      | Österreich  |                    |                          |          |
| Nachhaltigkeitsfondsart    | -                           | <a href="https://www.allianzinvest.at">https://www.allianzinvest.at</a> |                    |                          |          |
| Fondsmanager               | Multimanagerfonds           |   |                    |                          |          |
| Thema                      | -                           |   |                    |                          |          |

| Performance                    | 1M      | 6M      | YTD     | 1J      | 2J      | 3J      | 5J      | seit Beginn |
|--------------------------------|---------|---------|---------|---------|---------|---------|---------|-------------|
| Performance                    | +10,14% | +23,32% | +12,29% | +49,00% | +65,57% | +77,62% | +80,60% | +332,70%    |
| Performance p.a.               | -       | -       | -       | +49,00% | +28,67% | +21,08% | +12,56% | +7,13%      |
| Performance p.a. nach max. AGA | -       | -       | -       | +41,90% | +25,57% | +19,15% | +11,46% | +6,88%      |
| Sharpe Ratio                   | 9,50    | 2,76    | 2,12    | 2,96    | 1,63    | 1,29    | 0,64    | 0,25        |
| Volatilität                    | 22,07%  | 18,16%  | 20,68%  | 15,83%  | 16,25%  | 14,66%  | 16,35%  | 19,91%      |
| Schlechtester Monat            | -       | -8,45%  | -8,45%  | -8,45%  | -8,45%  | -8,45%  | -10,61% | -28,02%     |
| Bester Monat                   | -       | +9,32%  | +9,32%  | +9,32%  | +9,32%  | +9,32%  | +9,32%  | +23,29%     |
| Maximaler Verlust              | -2,42%  | -10,17% | -10,17% | -10,17% | -16,66% | -16,66% | -29,43% | -66,09%     |

## Vertriebszulassung

Österreich;

1. Wichtiger Hinweis zum Aktualisierungsstand: Das angegebene Datum bezieht sich ausschließlich auf die Berechnung des NAV.

RISIKOHINWEISE: Die Informationen auf dieser Seite dienen ausschließlich zu Informationszwecken und sollten weder als Verkaufsangebot noch als Aufforderung zum Kauf des Wertpapiers oder einer Empfehlung zugunsten des Wertpapiers verstanden werden. Die baha GmbH und die BAWAG P.S.K. Bank für Arbeit und Wirtschaft und Österreichische Postsparkasse Aktiengesellschaft übernehmen trotz sorgfältigster Recherche keinerlei Haftung für die Richtigkeit der angegebenen Daten.  
Factsheet erstellt von: www.baha.com am 26.04.2026 10:33

## Allianz Invest Aktien Austria Plus T EUR / AT0000611405 / 061140 / Allianz Invest KAG

### Investmentstrategie

. Er strebt als Anlageziel langfristiges Kapitalwachstum unter Inkaufnahme hoher Risiken anstrebt. Für den Allianz Invest Aktien Austria Plus werden überwiegend, d.h. mindestens 51 vH des Fondsvermögens Aktien und aktiengleichwertige Wertpapiere von österreichischen Unternehmen in Form von direkt erworbenen Einzeltiteln, sohin nicht indirekt oder direkt über Investmentfonds oder über Derivate, erworben, wobei der Fonds ausschließlich in solche Aktien und aktiengleichwertige Wertpapiere investiert, die den Voraussetzungen des § 108h Abs. 1 Z. 3 EStG entsprechen. Zur Diversifikation investiert der Fonds situativ auch in Unternehmen mit Sitz in den osteuropäischen EU-Mitgliedsländern. Branchenmäßige oder sonstige sektorale Beschränkungen bestehen nicht. Geldmarktinstrumente dürfen bis zu 40 vH des Fondsvermögens erworben werden.

### Fondsspezifische Informationen

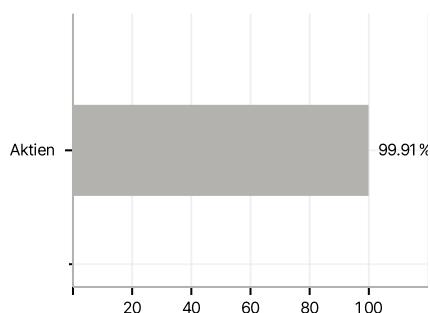
Im Rahmen der Anlagestrategie kann in wesentlichem Umfang in Derivate investiert werden. Die Fondsbestimmungen des Allianz Invest Aktien Austria Plus T EUR wurden durch die FMA bewilligt. Der Allianz Invest Aktien Austria Plus T EUR kann mehr als 35 % des Fondsvermögens in Wertpapiere/Geldmarktinstrumente folgender Emittenten investieren: die von Australien, Belgien, Brasilien, Chile, Dänemark, Deutschland, Estland, Finnland, Frankreich, Griechenland, Indien, Irland, Island, Israel, Italien, Japan, Kanada, Liechtenstein, Luxemburg, Mexiko, Neuseeland, Niederlande, Norwegen, Österreich, Polen, Portugal, Russland, Schweden, Schweiz, Slowakische Republik, Slowenien, Spanien, Südafrika, Südkorea, Tschechische Republik, Türkei, Ungarn, Vereinigtes Königreich Großbritannien und Nordirland, Vereinigte Staaten von Amerika begeben oder garantiert werden.

### Investmentziel

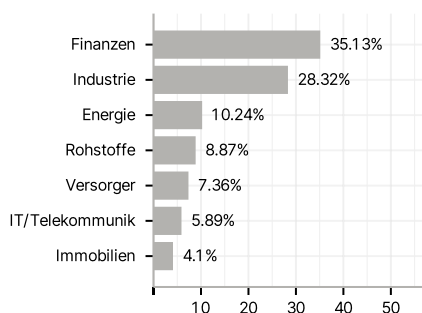
Der Allianz Invest Aktien Austria Plus ist ein Aktienfonds, der in Märkte investiert, die den Voraussetzungen des § 108 h Abs. 1 Z 1 EStG entsprechen.

### Veranlagungsstruktur

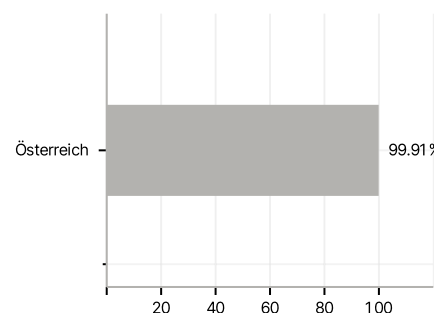
#### Anlagearten



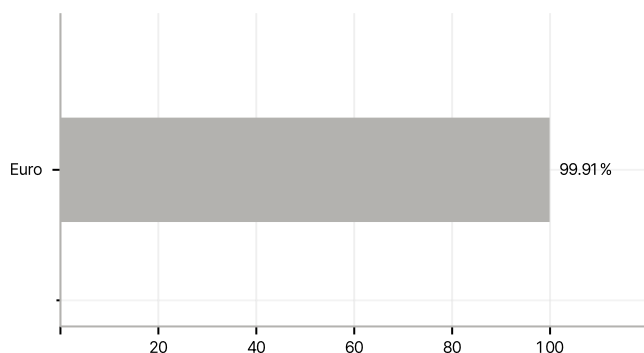
#### Branchen



#### Länder



#### Währungen



#### Größte Positionen

