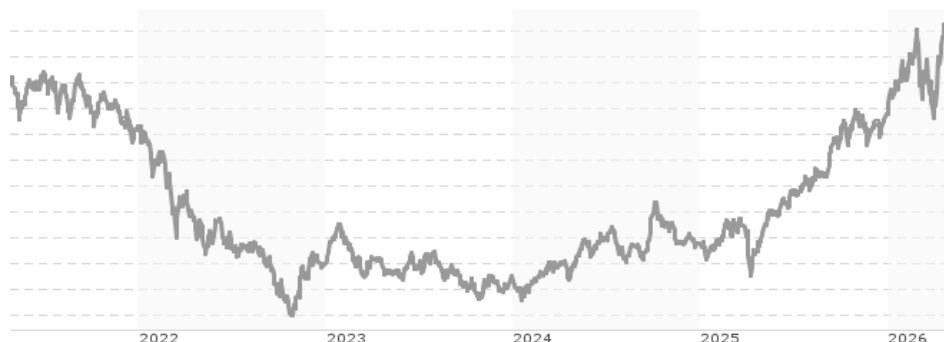


Barings Asia Growth Fund - Class A USD Inc / IE0000830129 / 972792 / Baring Int.Fd.M.(IE)

Aktuell 23.04.2026¹	Region	Branche	Ausschüttungsart	Typ
177,07 USD	Asien/Pazifik ex Japan	enmix	ausschüttend	Aktienfonds



Risikokennzahlen	
SRI	1 2 3 4 5 6 7
Jahresperformance	
2025	+36,78%
2024	+9,71%
2023	-3,58%
2022	-29,10%
2021	-1,63%

Performanceergebnisse der Vergangenheit lassen keine Rückschlüsse auf die künftige Entwicklung zu.

Stammdaten		Konditionen		Sonstige Kennzahlen	
Fondart	Einzelfond	Ausgabeaufschlag	5,00%	Mindestveranlagung	EUR 5.000,00
Kategorie	Aktien	Managementgebühr	1,25%	Sparplan	Nein
Fondsunterkategorie	Branchenmix	Depotgebühr	-	UCITS / OGAW	Ja
Ursprungsland	Irland	Tilgungsgebühr	0,00%	Gewinnbeteiligung	0,00%
Tranchenvolumen (23.04.2026)	USD 88,23 Mio.	Sonstige lfd. Kosten (27.03.2026)	1,70%	Umschichtgebühr	-
Gesamt-Fondsvolumen (23.04.2026)	USD 122,48 Mio.	Transaktionskosten	0,47%	Fondsgesellschaft	
Auflagedatum	03.02.1987	Ausschüttungen		Baring Int.Fd.M.(IE)	
KESSt-Meldefonds	Ja	01.05.2025	0.79 USD	70 SIR JOHN ROGERSON'S QUAY, DUBLIN 2, D02 R296, Dublin	
Beginn des Geschäftsjahres	01.05.	01.05.2024	0.09 USD	Irland	
Nachhaltigkeitsfondsart	-	01.05.2020	0.26 USD	www.baring.com	
Fondsmanager	Eunice Hong	01.05.2019	0.20 USD		
Thema	-	04.05.2010	0.00 USD		

Performance	1M	6M	YTD	1J	2J	3J	5J	seit Beginn
Performance	+12,75%	+21,11%	+17,36%	+59,41%	+75,35%	+72,42%	+11,48%	+996,06%
Performance p.a.	-	-	-	+59,41%	+32,42%	+19,91%	+2,20%	+7,01%
Performance p.a. nach max. AGA	-	-	-	+51,82%	+29,23%	+17,98%	+1,21%	+6,86%
Sharpe Ratio	8,17	1,72	2,20	2,68	1,55	0,97	0,00	0,24
Volatilität	37,82%	26,05%	29,78%	21,34%	19,54%	18,28%	19,29%	20,26%
Schlechtester Monat	-	-14,49%	-14,49%	-14,49%	-14,49%	-14,49%	-14,49%	-26,24%
Bester Monat	-	+18,46%	+18,46%	+18,46%	+18,46%	+18,46%	+18,96%	+28,04%
Maximaler Verlust	-7,18%	-15,73%	-15,73%	-15,73%	-18,61%	-18,61%	-46,12%	-67,41%

Vertriebszulassung

Österreich, Deutschland, Schweiz, Vereinigtes Königreich;

1. Wichtiger Hinweis zum Aktualisierungsstand: Das angegebene Datum bezieht sich ausschließlich auf die Berechnung des NAV.

RISIKOHINWEISE: Die Informationen auf dieser Seite dienen ausschließlich zu Informationszwecken und sollten weder als Verkaufsangebot noch als Aufforderung zum Kauf des Wertpapiers oder einer Empfehlung zugunsten des Wertpapiers verstanden werden. Die baha GmbH und die BAWAG P.S.K. Bank für Arbeit und Wirtschaft und Österreichische Postsparkasse Aktiengesellschaft übernehmen trotz sorgfältigster Recherche keinerlei Haftung für die Richtigkeit der angegebenen Daten.
Factsheet erstellt von: www.baha.com am 26.04.2026 19:27

Barings Asia Growth Fund - Class A USD Inc / IE0000830129 / 972792 / Baring Int.Fd.M.(IE)

Investmentstrategie

Der Fonds investiert mindestens 70 % seines Gesamtvermögens (mit Ausnahme von Barmitteln und bargeldähnlichen Mitteln) in Aktien von Unternehmen, die ihren Sitz in der asiatisch-pazifischen Region (außer Japan) haben, dort den überwiegenden Teil ihrer wirtschaftlichen Tätigkeit ausüben oder an Börsen in Australien notiert sind oder gehandelt werden.

Fondsspezifische Informationen

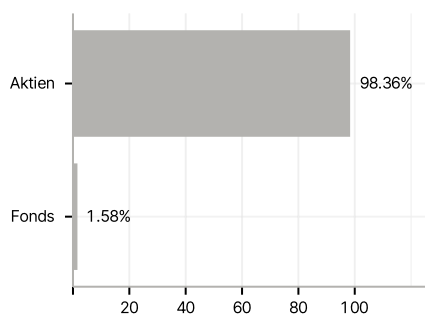
Im Rahmen der Anlagestrategie kann in wesentlichem Umfang in Derivate investiert werden. Die Fondsbestimmungen des Barings Asia Growth Fund - Class A USD Inc wurden durch die FMA bewilligt. Der Barings Asia Growth Fund - Class A USD Inc kann mehr als 35 % des Fondsvermögens in Wertpapiere/ Geldmarktinstrumente folgender Emittenten investieren: by any Member State, its local authorities, non-Member States or public international bodies of which one or more Member States are members. The individual issuers must be listed in the Prospectus and may be drawn from the following list: OECD Governments (provided the relevant issues are investment grade), Government of the People's Republic of China, Government of Brazil (provided the issues are of investment grade), Government of India (provided the issues are of investment grade), Government of Singapore, European Investment Bank, European Bank for Reconstruction and Development, International Finance Corporation, International Monetary Fund, Euratom, The Asian Development Bank, European Central Bank, Council of Europe, Eurofima, African Development Bank, International Bank for Reconstruction and Development (The World Bank), The Inter American Development Bank, European Union, Federal National Mortgage Association (Fannie Mae), Federal Home Loan Mortgage Corporation (Freddie Mac), Government National Mortgage Association (Ginnie Mae), Student Loan Marketing Association (Sallie Mae), Federal Home Loan Bank, Federal Farm Credit Bank, Tennessee Valley Authority, Straight-A Funding LLC.

Investmentziel

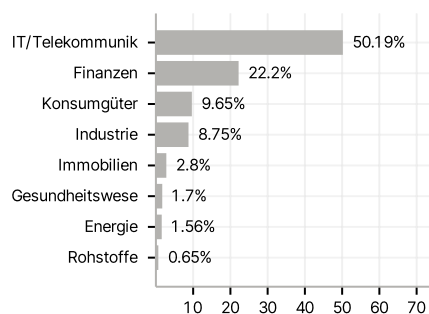
Erwirtschaftung von Kapitalzuwachs durch Anlagen im Asien-Pazifik-Raum (ohne Japan).

Veranlagungsstruktur

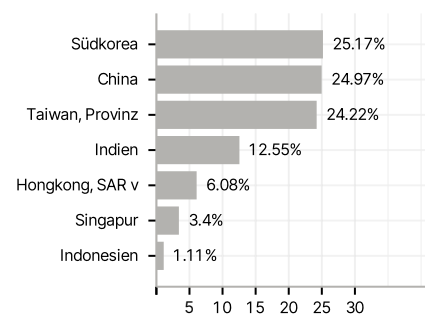
Anlagearten



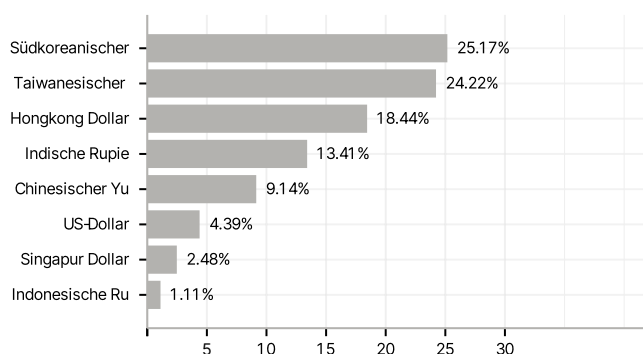
Branchen



Länder



Währungen



Größte Positionen

