

# Allianz Euro Bond - I - EUR (LU0165915991)

KAG: Allianz GI Investors

ISIN: LU0165915991

Rücknahmepreis: 10,52 EUR

Stand: 12.03.2025

|  |                   |
|--|-------------------|
| Auflagedatum   | 23.04.03          |
| Ausgabeaufschlag   | 2,00%             |
| Konditionsdetails auf <a href="http://www.bawag.at">www.bawag.at</a> |                   |
| Fondsvolumen   | 634.00 Mio.       |
| Ertragstyp   | ausschüttend      |
| Letzte Ausschüttung  | keine             |
| Anlageregion   | weltweit          |
| Fondstyp   | Anleihen Gemischt |
| Fondsmanager   | Monica Zani       |



|   |  |
|---|--|
| <b>Kapitalanlagegesellschaft</b>                                  |  |
| Allianz GI Investors  |  |
| Bockenheimer Landstraße 42-44                                     |  |
| 60323 Frankfurt am Main   |  |
| Deutschland   |  |
| <a href="https://www.allianzgi.com">https://www.allianzgi.com</a> |  |

| Wertentwicklung*          | 1J     | 3J p.a. | 5J p.a. |
|---------------------------|--------|---------|---------|
| Performance vor AGA       | +0,44% | -2,63%  | -2,46%  |
| Performance nach max. AGA | -1,53% | -3,27%  | -2,85%  |

| Kennzahlen*  | 1J     | 3J     | 5J     |
|--------------|--------|--------|--------|
| Sharpe Ratio | -0,48  | -0,91  | -1,01  |
| Volatilität  | +4,40% | +5,72% | +4,95% |

\* Performanceergebnisse der Vergangenheit lassen keine Rückschlüsse auf die künftige Entwicklung zu.

## Fondsstrategie

Langfristiges Kapitalwachstum oberhalb der langfristigen durchschnittlichen Rendite in Euro durch Anlagen in festverzinslichen Wertpapieren der globalen Anleihemärkte mit Euro-Engagement im Einklang mit der Strategie für nachhaltige und verantwortungsvolle Anlagen ("SRI-Strategie"). Der Teilfonds verfolgt die SRI-Strategie und fördert Anlagen, die Kriterien in Bezug auf Umwelt, Soziales und Unternehmensführung berücksichtigen, unter gleichzeitiger Anwendung bestimmter Mindestausschlusskriterien für direkte Anlagen.

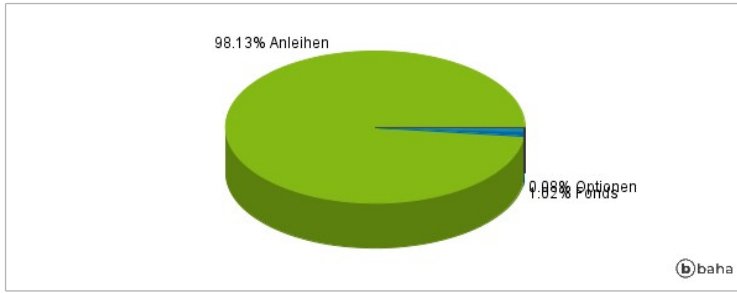
Das Teilfondsvermögen wird überwiegend im Einklang mit der SRI-Strategie entsprechend dem Anlageziel in Anleihen investiert. Max. 30 % des Teilfondsvermögens dürfen im Einklang mit der SRI-Strategie in andere als die im Anlageziel beschriebenen Anleihen investiert werden. Max. 30 % des Teilfondsvermögens dürfen in aufstrebende Märkten investiert werden. Max. 20 % des Teilfondsvermögens dürfen in Hochzinsanleihen investiert werden, die in der Regel ein höheres Risiko und ein höheres Ertragspotenzial aufweisen. Max. 20 % des Teilfondsvermögens dürfen in ABS und/oder MBS investiert werden. Max. 100 % des Teilfondsvermögens dürfen in Einlagen gehalten und/oder direkt in Geldmarktinstrumente sowie (bis zu 10 % des Teilfondsvermögens) vorübergehend zum Zwecke des Liquiditätsmanagements und/oder zu defensiven Zwecken in Geldmarktfonds investiert werden. Max. 20 % Währungsengagement in Nicht-EUR-Werten Maximal 10 % des Teilfondsvermögens dürfen in OGAW und/oder OGA investiert werden.

## Kommentar:

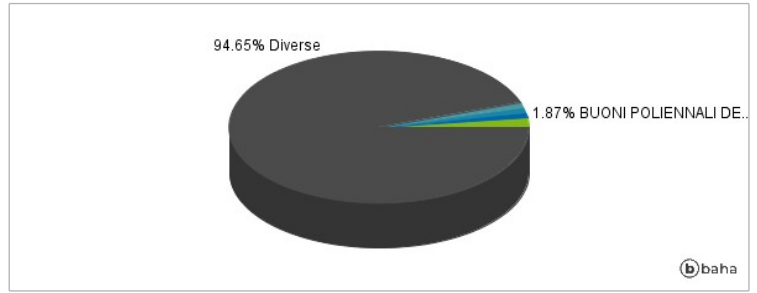
## Fondsspezifische Information

Im Rahmen der Anlagestrategie kann in wesentlichem Umfang in Derivate investiert werden. Die Fondsbestimmungen des Allianz Euro Bond - I - EUR wurden durch die FMA bewilligt. Der Allianz Euro Bond - I - EUR kann mehr als 35 % des Fondsvermögens in Wertpapiere/Geldmarktinstrumente folgender Emittenten investieren: die von der Europäischen Union, der Europäischen Zentralbank, einem Mitgliedstaat der EU oder seinen Gebietskörperschaften, von einem OECD-Mitgliedstaat oder von internationalen Organismen öffentlich-rechtlichen Charakters, denen ein oder mehrere Mitgliedstaaten der EU angehören, oder von anderen Staaten, die nicht Mitglied der EU sind, von der CSSF jedoch offiziell akzeptiert werden, begeben werden oder garantiert sind (zum Datum dieses Verkaufsprospekts werden die folgenden Staaten von der CSSF akzeptiert: Die Sonderverwaltungsregion Hongkong, die Volksrepublik China, die Föderative Republik Brasilien, die Republik Indien, die Republik Indonesien, die Russische Föderation, die Republik Südafrika, die Republik Singapur).

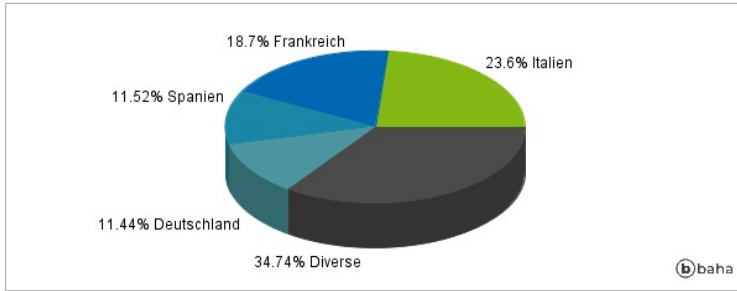
### Anlagearten



### Größte Positionen



### Länderverteilung



### Branchenverteilung



Historische Daten: 03/2025

Erstellt: 12.03.2025 18:59