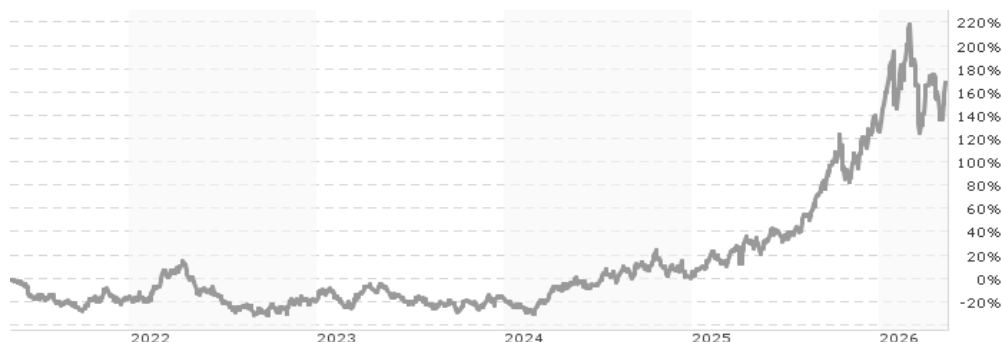


**Market Access NYSE Arca Gold BUGS Index UCITS ETF / LU0259322260 / A0MMBG / FundRock M. Co.**

<b>Aktuell 11.05.2026 <sup>1</sup></b>	<b>Region</b>	<b>Branche</b>	<b>Ausschüttungsart</b>	<b>Typ</b>
291,79 EUR	weltweit	ETF Aktien	thesaurierend	Alternative Investm.


**Risikokennzahlen**

SRI	1	2	3	4	5	6	7
-----	---	---	---	---	---	---	---

**Jahresperformance**

2025	+124,26%
2024	+21,20%
2023	+2,91%
2022	-4,87%
2021	-6,82%

Performanceergebnisse der Vergangenheit lassen keine Rückschlüsse auf die künftige Entwicklung zu.

Stammdaten		Konditionen		Sonstige Kennzahlen	
Fondart	Einzelfond	Ausgabeaufschlag	0,00%	Mindestveranlagung	EUR 1,00
Kategorie	ETF	Managementgebühr	0,65%	Sparplan	Nein
Fondsunterkategorie	ETF Aktien	Depotgebühr	-	UCITS / OGAW	Ja
Ursprungsland	Luxemburg	Tilgungsgebühr	0,00%	Gewinnbeteiligung	0,00%
Tranchenvolumen	(11.05.2026) EUR 112,47 Mio.	Sonstige lfd. Kosten (19.02.2026)	0,97%	Umschichtgebühr	0,00%
Gesamt-Fondsvolumen	(08.05.2026) EUR 108,54 Mio.	Transaktionskosten	0,00%	<b>Fondsgesellschaft</b>	
Auflagedatum	11.01.2007	FundRock M. Co.			
KESSt-Meldefonds	Ja	Heienhaff 5, 1736, Senningerberg			
Beginn des Geschäftsjahres	01.01.	Luxemburg			
Nachhaltigkeitsfondsart	-	<a href="https://www.fundrock.com">https://www.fundrock.com</a>			
Fondsmanager	China Post Global (UK) Limited				
Thema	-				

Performance	1M	6M	YTD	1J	2J	3J	5J	seit Beginn
Performance	-1,51%	+33,24%	+18,16%	+113,29%	+181,35%	+191,78%	+187,84%	+191,79%
Performance p.a.	-	-	-	+113,73%	+67,97%	+42,85%	+23,53%	+5,69%
Performance p.a. nach max. AGA	-	-	-	+113,29%	+67,74%	+42,90%	+23,55%	+5,69%
Sharpe Ratio	-0,41	1,59	1,10	2,67	1,74	1,16	0,63	0,09
Volatilität	48,98%	47,78%	51,83%	41,76%	37,75%	34,93%	33,86%	39,93%
Schlechtester Monat	-	-18,40%	-18,40%	-18,40%	-18,40%	-18,40%	-18,40%	-31,88%
Bester Monat	-	+26,24%	+26,24%	+26,24%	+26,24%	+26,24%	+26,24%	+43,92%
Maximaler Verlust	-13,93%	-29,24%	-29,24%	-29,24%	-29,24%	-29,24%	-40,66%	-79,53%

**Vertriebszulassung**

Österreich, Deutschland, Schweiz;

1. Wichtiger Hinweis zum Aktualisierungsstand: Das angegebene Datum bezieht sich ausschließlich auf die Berechnung des NAV.

## Market Access NYSE Arca Gold BUGS Index UCITS ETF / LU0259322260 / A0MMBG / FundRock M. Co.

### Investmentstrategie

Um sein Anlageziel zu erreichen, investiert der Fonds in ein Wertpapierportfolio (dessen Zusammensetzung unter [Marketaccessetf.com](http://Marketaccessetf.com) eingesehen werden kann) und schließt mit einer Investmentbank, derzeit Barclays Bank Plc (die "Swap-Gegenpartei") einen Derivatevertrag (der "Swap-Vertrag") ab. Im Rahmen des Swap-Vertrags tauscht der Fonds die Wertentwicklung des Wertpapierportfolios gegen die Wertentwicklung des Index aus.

### Fondsspezifische Informationen

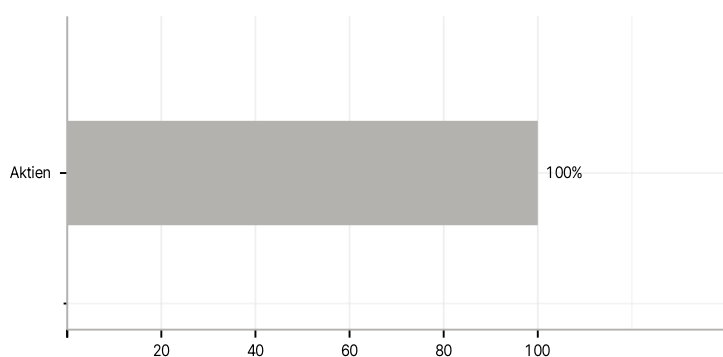
Im Rahmen der Anlagestrategie kann in wesentlichem Umfang in Derivate investiert werden. Die Fondsbestimmungen des Market Access NYSE Arca Gold BUGS Index UCITS ETF wurden durch die FMA bewilligt. Der Market Access NYSE Arca Gold BUGS Index UCITS ETF kann mehr als 35 % des Fondsvermögens in Wertpapiere/Geldmarktinstrumente folgender Emittenten investieren: Member State, by its local authorities, by any other Member State of the Organisation for Economic Cooperation and Development (OECD) such as the U.S. or by a public international body of which one or more Member State(s).

### Investmentziel

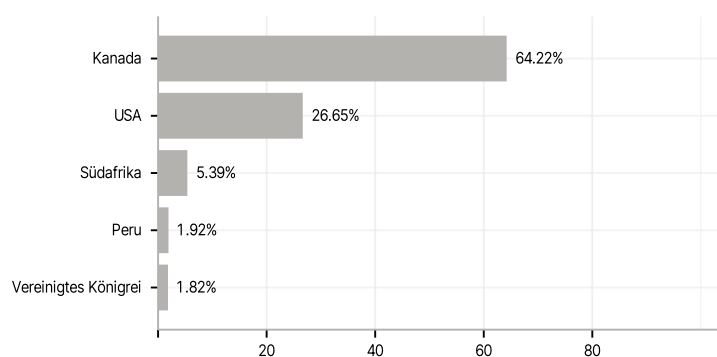
Ziel des Fonds ist es, die Wertentwicklung des NYSE Arca Gold BUGS Index (der "Index") so genau wie möglich nachzubilden. Der Fonds wird passiv verwaltet.

### Veranlagungsstruktur

#### Anlagearten



#### Länder



#### Größte Positionen

