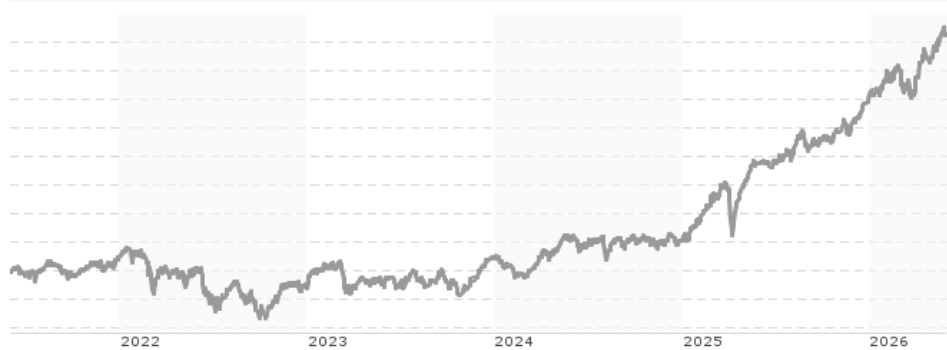


iShares STOXX Europe Select Dividend 30 UCITS ETF (DE) / DE0002635299 / 263529 / BlackRock AM (DE)

| | | | | |
|---------------------------------------|---------------|----------------|-------------------------|----------------------|
| Aktuell 29.05.2026¹ | Region | Branche | Ausschüttungsart | Typ |
| 25,91 EUR | Europa | ETF Aktien | ausschüttend | Alternative Investm. |



Risikokennzahlen

| | | | | | | | |
|-----|---|---|---|----------|---|---|---|
| SRI | 1 | 2 | 3 | 4 | 5 | 6 | 7 |
|-----|---|---|---|----------|---|---|---|

Jahresperformance

| | |
|------|---------|
| 2025 | +44,77% |
| 2024 | +5,93% |
| 2023 | +11,02% |
| 2022 | -10,24% |
| 2021 | +24,21% |

Performanceergebnisse der Vergangenheit lassen keine Rückschlüsse auf die künftige Entwicklung zu.

| Stammdaten | | Konditionen | | Sonstige Kennzahlen | |
|----------------------------|--|-----------------------------------|----------|---|----------|
| Fondart | Einzelfond | Ausgabeaufschlag | 0,00% | Mindestveranlagung | EUR 1,00 |
| Kategorie | ETF | Managementgebühr | 0,00% | Sparplan | Nein |
| Fondsunterkategorie | ETF Aktien | Depotgebühr | - | UCITS / OGAW | Ja |
| Ursprungsland | Deutschland | Tilgungsgebühr | 0,00% | Gewinnbeteiligung | 0,00% |
| Tranchenvolumen | (29.05.2026) EUR 1,22 Mrd. | Sonstige lfd. Kosten (12.08.2025) | 0,31% | Umschichtgebühr | - |
| Gesamt-Fondsvolumen | (29.05.2026) EUR 1,22 Mrd. | Transaktionskosten | 0,08% | Fondsgesellschaft | |
| Auflagedatum | 03.05.2005 | Ausschüttungen | | BlackRock AM (DE) | |
| KESSt-Meldefonds | Ja | 15.04.2026 | 0.09 EUR | Lenbachplatz 1, 80333, München | |
| Beginn des Geschäftsjahres | 01.06. | 15.01.2026 | 0.11 EUR | Deutschland | |
| Nachhaltigkeitsfondsart | - | 15.10.2025 | 0.33 EUR | https://www.blackrock.com | |
| Fondsmanager | BlackRock Asset Management Deutschland AG | 15.07.2025 | 0.62 EUR | | |
| | | 15.04.2025 | 0.07 EUR | | |
| Thema | Dividende | | | | |

| Performance | 1M | 6M | YTD | 1J | 2J | 3J | 5J | seit Beginn |
|--------------------------------|--------|---------|---------|---------|---------|---------|---------|-------------|
| Performance | +5,75% | +20,30% | +14,14% | +32,83% | +65,39% | +90,81% | +85,50% | +247,08% |
| Performance p.a. | - | - | - | +32,83% | +28,60% | +24,01% | +13,16% | +6,08% |
| Performance p.a. nach max. AGA | - | - | - | +32,83% | +28,60% | +24,03% | +13,15% | +6,08% |
| Sharpe Ratio | 7,23 | 3,34 | 2,62 | 2,71 | 2,01 | 1,73 | 0,76 | 0,21 |
| Volatilität | 13,17% | 13,02% | 13,98% | 11,29% | 13,12% | 12,59% | 14,26% | 18,52% |
| Schlechtester Monat | - | -4,00% | -4,00% | -4,00% | -4,00% | -4,21% | -11,70% | -21,40% |
| Bester Monat | - | +6,44% | +6,44% | +6,44% | +6,92% | +6,92% | +6,92% | +23,25% |
| Maximaler Verlust | -1,51% | -6,66% | -6,66% | -6,66% | -14,12% | -14,12% | -22,91% | -70,09% |

Vertriebszulassung

Österreich, Deutschland;

1. Wichtiger Hinweis zum Aktualisierungsstand: Das angegebene Datum bezieht sich ausschließlich auf die Berechnung des NAV.

RISIKOHINWEISE: Die Informationen auf dieser Seite dienen ausschließlich zu Informationszwecken und sollten weder als Verkaufsangebot noch als Aufforderung zum Kauf des Wertpapiers oder einer Empfehlung zugunsten des Wertpapiers verstanden werden. Die baha GmbH und die BAWAG P.S.K. Bank für Arbeit und Wirtschaft und Österreichische Postsparkasse Aktiengesellschaft übernehmen trotz sorgfältigster Recherche keinerlei Haftung für die Richtigkeit der angegebenen Daten.
Factsheet erstellt von: www.baha.com am 01.06.2026 20:12

iShares STOXX Europe Select Dividend 30 UCITS ETF (DE) / DE0002635299 / 263529 / BlackRock AM (DE)

Investmentstrategie

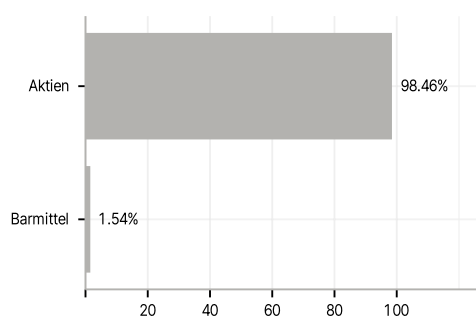
Der Index misst die Wertentwicklung von 30 nach Dividendenrendite führenden Aktien aus dem STOXX® Europe 600 Index, die bestimmte Kriterien erfüllen. Der Index enthält Unternehmen, die zum Zeitpunkt der Aufnahme in vier von fünf Kalenderjahren Dividenden gezahlt haben, in den letzten fünf Jahren kein negatives Dividendenwachstum verzeichnet haben, deren Ausschüttungsquote maximal 60 % beträgt und die die Kriterien für Handelsvolumina erfüllen. Der Index wird nach der Nettodividendenrendite gewichtet, wobei die Obergrenze für einzelne Unternehmen bei 15 % liegt. Der Index wird jährlich neu gewichtet, und die Auswahl der Titel unterliegt Indexregeln, gemäß denen bereits vor seiner Neugewichtung im Index enthaltene Bestandteile bevorzugt werden. Darüber hinaus wird der Index vierteljährlichen und laufenden Überprüfungen unterzogen, die die Entfernung eines Unternehmens nach dem Ermessen des Indexanbieters ermöglichen, wenn es nicht mehr den ursprünglichen Auswahlkriterien entspricht.

Investmentziel

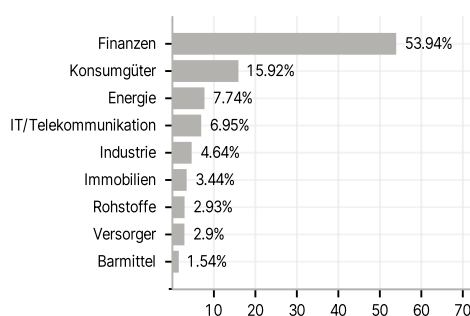
Der iShares STOXX Europe Select Dividend 30 UCITS ETF (DE) (der "Fonds") ist ein passiv verwalteter, börsengehandelter Fonds (ETF), der eine möglichst genaue Abbildung der Wertentwicklung des STOXX® Europe Select Dividend 30 (Preisindex) anstrebt. In diesem Zusammenhang strebt er die Nachbildung der Benchmark (Index) an. Der Fonds legt hauptsächlich in Aktien an, um das Anlageziel zu erreichen.

Veranlagungsstruktur

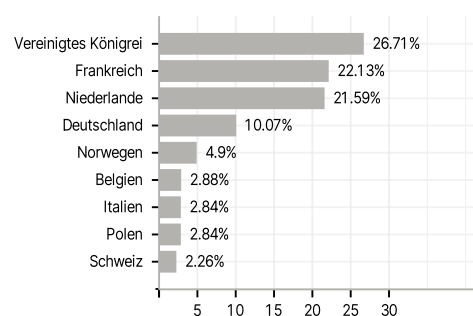
Anlagearten



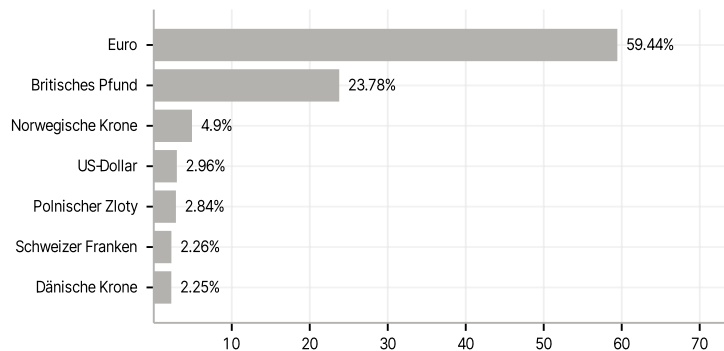
Branchen



Länder



Währungen



Größte Positionen

