

iShares Pfandbriefe UCITS ETF (DE) / DE0002635265 / 263526 / BlackRock AM (DE)

| | | | | |
|--|---------------|----------------|-------------------------|----------------------|
| Aktuell 02.04.2026 ¹ | Region | Branche | Ausschüttungsart | Typ |
| 95,86 EUR | Deutschland | ETF Anleihen | ausschüttend | Alternative Investm. |



| Risikokennzahlen | |
|-------------------|---------------|
| SRI | 1 2 3 4 5 6 7 |
| Jahresperformance | |
| 2025 | +2,22% |
| 2024 | +2,87% |
| 2023 | +5,42% |
| 2022 | -13,21% |
| 2021 | -2,27% |

Performanceergebnisse der Vergangenheit lassen keine Rückschlüsse auf die künftige Entwicklung zu.

| Stammdaten | | Konditionen | | Sonstige Kennzahlen | |
|----------------------------|------------------------------|-----------------------------------|----------|---|----------|
| Fondart | Einzelfond | Ausgabeaufschlag | 0,00% | Mindestveranlagung | EUR 1,00 |
| Kategorie | ETF | Managementgebühr | 0,00% | Sparplan | Nein |
| Fondsunterkategorie | ETF Anleihen | Depotgebühr | - | UCITS / OGAW | Ja |
| Ursprungsland | Deutschland | Tilgungsgebühr | 0,00% | Gewinnbeteiligung | 0,00% |
| Tranchenvolumen | (02.04.2026) EUR 418,92 Mio. | Sonstige lfd. Kosten (09.04.2025) | 0,10% | Umschichtgebühr | - |
| Gesamt-Fondsvolumen | (02.04.2026) EUR 418,92 Mio. | Transaktionskosten | 0,00% | Fondsgesellschaft | |
| Auflagedatum | 02.12.2004 | Ausschüttungen | | BlackRock AM (DE) | |
| KESSt-Meldefonds | Ja | 16.03.2026 | 0.42 EUR | Lenbachplatz 1, 80333, München | |
| Beginn des Geschäftsjahres | 01.05. | 15.12.2025 | 0.41 EUR | Deutschland | |
| Nachhaltigkeitsfondsart | - | 15.09.2025 | 0.40 EUR | https://www.blackrock.com | |
| Fondsmanager | BlackRock AM Deutschland AG | 16.06.2025 | 0.38 EUR | | |
| Thema | - | 17.03.2025 | 0.37 EUR | | |

| Performance | 1M | 6M | YTD | 1J | 2J | 3J | 5J | seit Beginn |
|--------------------------------|--------|--------|--------|--------|--------|--------|---------|-------------|
| Performance | -1,59% | -0,29% | -0,40% | +1,37% | +5,53% | +8,75% | -5,57% | +40,30% |
| Performance p.a. | - | - | - | +1,37% | +2,73% | +2,84% | -1,14% | +1,60% |
| Performance p.a. nach max. AGA | - | - | - | +1,37% | +2,73% | +2,84% | -1,14% | +1,60% |
| Sharpe Ratio | -6,28 | -1,58 | -1,75 | -0,43 | 0,31 | 0,29 | -0,92 | -0,21 |
| Volatilität | 3,07% | 1,68% | 2,11% | 1,64% | 2,10% | 2,61% | 3,51% | 2,23% |
| Schlechtester Monat | - | -1,88% | -1,88% | -1,88% | -1,88% | -1,88% | -4,09% | -4,09% |
| Bester Monat | - | +0,79% | +0,79% | +1,19% | +1,40% | +2,29% | +2,60% | +2,60% |
| Maximaler Verlust | -2,11% | -2,26% | -2,26% | -2,26% | -2,26% | -2,26% | -15,36% | -16,42% |

Vertriebszulassung
 Österreich, Deutschland, Schweiz;

1. Wichtiger Hinweis zum Aktualisierungsstand: Das angegebene Datum bezieht sich ausschließlich auf die Berechnung des NAV.

RISIKOHINWEISE: Die Informationen auf dieser Seite dienen ausschließlich zu Informationszwecken und sollten weder als Verkaufsangebot noch als Aufforderung zum Kauf des Wertpapiers oder einer Empfehlung zugunsten des Wertpapiers verstanden werden. Die baha GmbH und die BAWAG P.S.K. Bank für Arbeit und Wirtschaft und Österreichische Postsparkasse Aktiengesellschaft übernehmen trotz sorgfältigster Recherche keinerlei Haftung für die Richtigkeit der angegebenen Daten.
 Factsheet erstellt von: www.baha.com am 06.04.2026 01:12

iShares Pfandbriefe UCITS ETF (DE) / DE0002635265 / 263526 / BlackRock AM (DE)

Investmentstrategie

Der Index misst die Wertentwicklung von Pfandbriefen deutscher Emittenten mit einer Restlaufzeit von über 1 Jahr. Nur auf Euro lautende Anleihen mit Investment-Grade-Rating (d. h. die eine bestimmte Stufe der Kreditwürdigkeit erfüllen) und einem ausstehenden Mindestbetrag von 500 Mio. EUR sind im Index enthalten. Der Index wird monatlich neu gewichtet und verwendet eine nach dem Marktwert gewichtete Methode, bei der Obergrenzen für jeden Emittenten festgelegt werden, um die Einhaltung der OGAWDiversifizierungsstandards aufrechtzuerhalten. Um sein Anlageziel zu erreichen, legt der Fonds hauptsächlich in auf Euro lautende verzinsliche Wertpapiere an, die von staatlichen Stellen oder Unternehmen mit Sitz in der EU ausgegeben werden.

Fondsspezifische Informationen

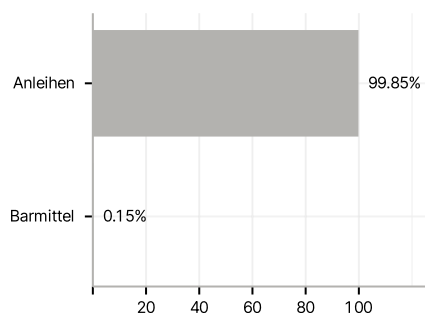
Die Fondsbestimmungen des iShares Pfandbriefe UCITS ETF (DE) wurden durch die FMA bewilligt. Der iShares Pfandbriefe UCITS ETF (DE) kann mehr als 35 % des Fondsvermögens in Wertpapiere/Geldmarktinstrumente folgender Emittenten investieren: Bundesrepublik Deutschland.

Investmentziel

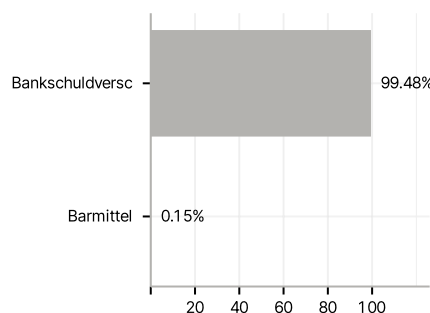
Der iShares Pfandbriefe UCITS ETF (DE) (der "Fonds") ist ein passiv verwalteter, börsengehandelter Fonds (ETF), der die Erzielung einer Rendite auf Ihre Anlage anstrebt, welche die Rendite des Markt iBoxx Pfandbriefe Index, des Referenzindex des Fonds (Index), widerspiegelt.

Veranlagungsstruktur

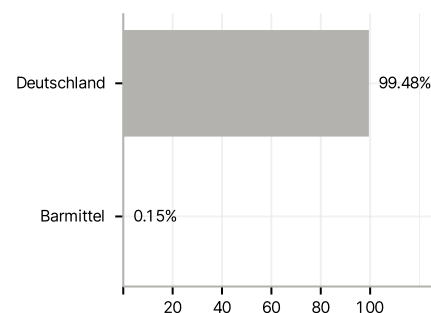
Anlagearten



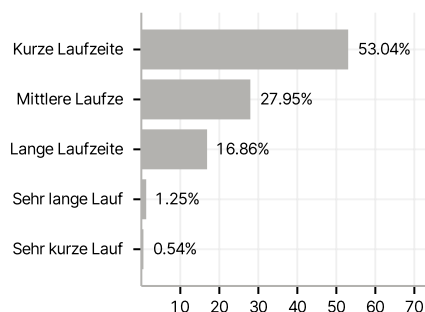
Emittenten



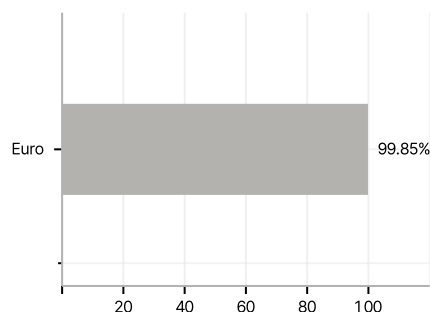
Länder



Laufzeiten



Währungen



Größte Positionen

