

Xtrackers II Global Government Bond UCITS ETF 5C / LU0908508731 / DBX0NM / DWS Investment S.A.

| Aktuell 01.04.2026 ¹ | Region | Branche | Ausschüttungsart | Typ |
|---------------------------------|----------|--------------|------------------|----------------------|
| 217,30 EUR | weltweit | ETF Anleihen | thesaurierend | Alternative Investm. |



Risikokennzahlen

| | | | | | | | |
|-----|---|---|---|---|---|---|---|
| SRI | 1 | 2 | 3 | 4 | 5 | 6 | 7 |
|-----|---|---|---|---|---|---|---|

Jahresperformance

| | |
|------|---------|
| 2025 | -5,38% |
| 2024 | +2,74% |
| 2023 | +1,41% |
| 2022 | -13,49% |
| 2021 | -0,07% |

Performanceergebnisse der Vergangenheit lassen keine Rückschlüsse auf die künftige Entwicklung zu.

| Stammdaten | | Konditionen | | Sonstige Kennzahlen | |
|----------------------------|------------------------------|-------------------------------------------------|-------|--------------------------|----------|
| Fondart | Einzelfond | Ausgabeaufschlag | 0,00% | Mindestveranlagung | EUR 1,00 |
| Kategorie | ETF | Managementgebühr | 0,10% | Sparplan | Nein |
| Fondsunterkategorie | ETF Anleihen | Depotgebühr | - | UCITS / OGAW | Ja |
| Ursprungsland | Luxemburg | Tilgungsgebühr | 0,00% | Gewinnbeteiligung | 0,00% |
| Tranchenvolumen | (01.04.2026) EUR 348,60 Mio. | Sonstige lfd. Kosten (10.11.2025) | 0,20% | Umschichtgebühr | 1,00% |
| Gesamt-Fondsvolumen | (27.02.2026) EUR 2,26 Mrd. | Transaktionskosten | 0,03% | Fondsgesellschaft | |
| Auflagedatum | 14.08.2013 | DWS Investment S.A. | | | |
| KESSt-Meldefonds | Ja | 2 Boulevard Konrad Adenauer, L-1115, Luxembourg | | | |
| Beginn des Geschäftsjahres | 01.01. | Luxemburg | | | |
| Nachhaltigkeitsfondsart | - | www.dws.com | | | |
| Fondsmanager | - | | | | |
| Thema | - | | | | |

| Performance | 1M | 6M | YTD | 1J | 2J | 3J | 5J | seit Beginn |
|--------------------------------|--------|--------|--------|--------|--------|--------|---------|-------------|
| Performance | -1,58% | -0,27% | +0,16% | -4,04% | -1,58% | -3,12% | -13,21% | +12,65% |
| Performance p.a. | - | - | - | -4,04% | -0,79% | -1,05% | -2,79% | +0,95% |
| Performance p.a. nach max. AGA | - | - | - | -4,04% | -0,79% | -1,05% | -2,79% | +0,95% |
| Sharpe Ratio | -3,94 | -0,70 | -0,33 | -1,39 | -0,57 | -0,60 | -0,80 | -0,20 |
| Volatilität | 4,99% | 3,75% | 4,34% | 4,41% | 5,01% | 5,19% | 6,08% | 5,73% |
| Schlechtester Monat | - | -1,23% | -1,23% | -1,59% | -3,05% | -3,05% | -3,85% | -3,85% |
| Bester Monat | - | +2,01% | +2,01% | +2,01% | +3,14% | +3,14% | +4,36% | +7,49% |
| Maximaler Verlust | -2,04% | -2,60% | -2,04% | -5,17% | -7,72% | -7,72% | -18,23% | -21,18% |

Vertriebszulassung

Österreich, Deutschland, Schweiz, Vereinigtes Königreich, Luxemburg;

1. Wichtiger Hinweis zum Aktualisierungsstand: Das angegebene Datum bezieht sich ausschließlich auf die Berechnung des NAV.

RISIKOHINWEISE: Die Informationen auf dieser Seite dienen ausschließlich zu Informationszwecken und sollten weder als Verkaufsangebot noch als Aufforderung zum Kauf des Wertpapiere oder einer Empfehlung zugunsten des Wertpapiere verstanden werden. Die baha GmbH und die BAWAG P.S.K. Bank für Arbeit und Wirtschaft und Österreichische Postsparkasse Aktiengesellschaft übernehmen trotz sorgfältigster Recherche keinerlei Haftung für die Richtigkeit der angegebenen Daten.
Factsheet erstellt von: www.baha.com am 06.04.2026 01:55

Xtrackers II Global Government Bond UCITS ETF 5C / LU0908508731 / DBX0NM / DWS Investment S.A.

Investmentstrategie

Der Index soll die Wertentwicklung eines Korbs von festverzinslichen Investment- Grade-Staatsanleihen in lokaler Wahrung, die von Industriestaaten begeben werden, abbilden. In den Index aufgenommen werden nur Anleihen, die i) von Industriestaaten begeben werden und ii) von den fuhrenden Ratingagenturen als "Investment Grade" eingestuft sind. Bestimmte andere Auswahlkriterien, wie Mindestgroe der Emission, Restlaufzeit und Marktgroe, konnen ebenfalls berucksichtigt werden. Der Index wird auf Basis der Gesamtertrage (Total Return) berechnet, was bedeutet, dass Betrage in Hohe der Zinszahlungen wieder im Index angelegt werden. Der Index wird von FTSE Fixed Income LLC berechnet und monatlich uberpruft und neu gewichtet. Zur Erreichung des Anlageziels wird der Fonds i) versuchen, den...

Fondsspezifische Informationen

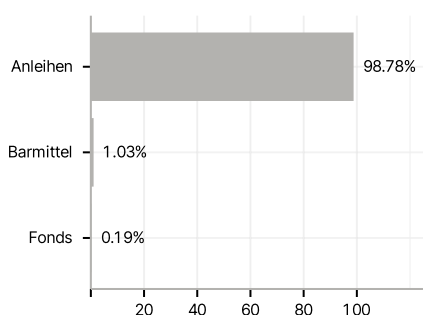
Im Rahmen der Anlagestrategie kann in wesentlichem Umfang in Derivate investiert werden. Die Fondsbestimmungen des Xtrackers II Global Government Bond UCITS ETF 5C wurden durch die FMA bewilligt. Der Xtrackers II Global Government Bond UCITS ETF 5C kann mehr als 35 % des Fondsvermogens in Wertpapiere/Geldmarktinstrumente folgender Emittenten investieren: -Mitgliedstaat oder dessen Gebietskorperschaften, von einem anderen OECD-Mitgliedstaat, von Singapur oder einem G20-Mitgliedstaat oder von internationalen Organisationen offentlich-rechtlichen Charakters, denen ein oder mehrere EU-Mitgliedstaaten angehoren, begeben oder garantiert sind.

Investmentziel

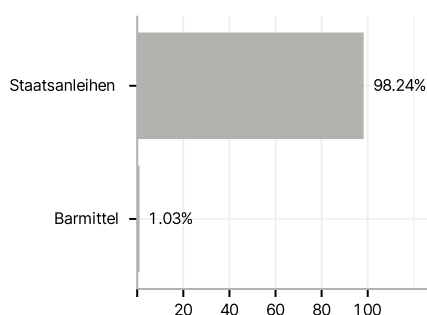
Der Fonds wird passiv verwaltet. Das Anlageziel besteht darin, die Wertentwicklung des FTSE World Government Bond Index - Developed Markets (der "Index") abzubilden. Dabei wird versucht, die Auswirkungen von Wechselkursschwankungen auf Ebene der Anteilklasse zu verringern.

Veranlagungsstruktur

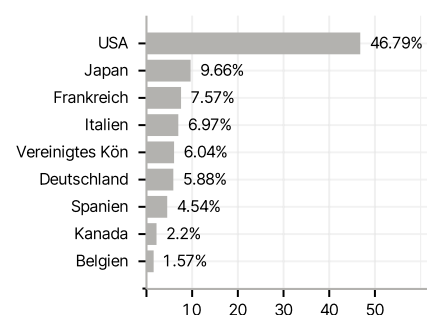
Anlagearten



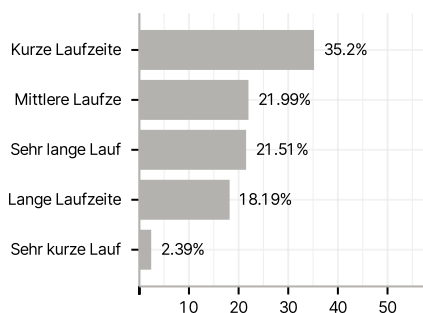
Emittenten



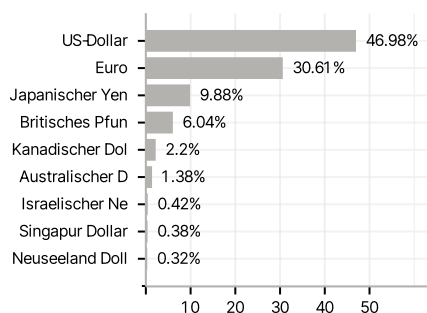
Lander



Laufzeiten



Wahrungen



Grote Positionen

