Created with RealObjects PDFreactor(R) Web Service Evaluation Version | https://www.pdfreactor.com

Franklin MSCI China Paris Aligned Climate UCITS ETF / IE000EBPC0Z7 / A3DJVV / Franklin Templeton

Aktuell 20.11.2026 [1]	Region	Branche	Ausschüttungsart	Typ
19,84 USD	China	ETF Aktien	thesaurierend	Alternative Investm.



Performanceergebnisse der Vergangenheit lassen keine Rückschlüsse auf die künftige Entwicklung zu.

Risikokennzahlen

SRI 1 2 3 4 **5** 6 7

Jahresperformance

2025	+27,17%
2024	+13,45%
2023	-17,35%

Stammdaten

Fondart	Einzelfond
Kategorie	ETF
Fondsunterkategorie	ETF Aktien
Ursprungsland	Irland
Tranchenvolumen	(20.11.2026) USD 11,91 Mio.
Gesamt-Fondsvolumen	(20.11.2026) USD 11,91 Mio.
Auflagedatum	14.06.2022
KESt-Meldefonds	Ja
Beginn des Geschäftsjahres	01.07.
Nachhaltigkeitsfondsart	Klima
Fondsmanager	Lorenzo Crosato Dina Ting
	Lorenzo Crosato, Dina Ting, David McGowan
Thema	Klima

Konditionen

Ausgabeaufschlag	0,00%
Managementgebühr	0,22%
Depotgebühr	-
Tilgungsgebühr	0,00%
Sonstige lfd. Kosten (19.02.2026)	0,22%
Transaktionskosten	0,25%

Sonstige Kennzahlen

Mindestveranlagung	EUR 1,00
Sparplan	Nein
UCITS / OGAW	Ja
Gewinnbeteiligung	0,00%
Umschichtgebühr	-

Fondsgesellschaft

Franklin Templeton
8A, rue Albert Borschette, L-1246, Luxembourg
Luxemburg
www.franklintempleton.lu

Performance	1M	6M	YTD	1J	2J	3J	5J	seit Beginn
Performance	-9,02%	-20,38%	-24,81%	-26,22%	-5,01%	+2,23%	-	-17,94%
Performance p.a.	-	-	-	-26,22%	-2,54%	+0,74%	-	-4,36%
Performance p.a. nach max. AGA	-	-	-	-26,22%	-2,54%	+0,74%	-	-4,35%
Sharpe Ratio	-2,82	-1,88	-1,47	-1,45	-0,24	-0,09	-	-0,30
Volatilität	24,79%	20,83%	20,68%	20,03%	22,15%	23,07%	-	24,41%
Schlechtester Monat	-	-8,55%	-9,88%	-9,88%	-9,88%	-12,47%	-15,05%	-15,05%
Bester Monat	-	+2,61%	+5,54%	+5,54%	+13,00%	+26,81%	+26,81%	+26,81%
Maximaler Verlust	-11,57%	-20,56%	-30,15%	-30,15%	-33,29%	-33,29%	-	-39,45%

Vertriebszulassung

Österreich, Deutschland, Schweiz;

1. Wichtiger Hinweis zum Aktualisierungsstand: Das angegebene Datum bezieht sich ausschließlich auf die Berechnung des NAV.

RISIKOHINWEISE: Die Informationen auf dieser Seite dienen ausschließlich zu Informationszwecken und sollten weder als Verkaufsangebot noch als Aufforderung zum Kauf des Wertpapieres oder einer Empfehlung zugunsten des Wertpapieres verstanden werden. Die baha GmbH und die BAWAG P.S.K. Bank für Arbeit und Wirtschaft und Österreichische Postsparkasse Aktiengesellschaft übernehmen trotz sorgfältigster Recherche keinerlei Haftung für die Richtigkeit der angegebenen Daten.
Factsheet erstellt von: www.baha.com am 23.11.2026 13:30

Created with RealObjects PDFreactor(R) Web Service Evaluation Version | https://www.pdfreactor.com



REALOBJECTS

PDFreactor®

Evaluation Version

This PDF document was created by an evaluation version of RealObjects PDFreactor 12.2.1 (17349). The evaluation version is fully functional, but includes this information page. It must not be used for production purposes. The information page and all other evaluation notices must not be removed from the PDF file.

NOTE: Conversions in evaluation mode might be slower and the results might have a larger file size than in production mode.

Buy PDFreactor

To buy a PDFreactor license follow this link:

Buy PDFreactor online

About PDFreactor

RealObjects PDFreactor is a powerful formatting processor for converting HTML and XML documents into PDF. It uses Cascading Style Sheets (CSS) to define page layout and styles. The server-side tool enables a great variety of applications in the fields of ERP, eCommerce and Electronic Publishing.

PDFreactor supports HTML5, CSS3 and JavaScript.

It allows you to dynamically generate PDF documents such as invoices, delivery notes and shipping documents on-the-fly. PDFreactor allows you to easily add server-based PDF generation functionality to your application or service. Since PDFreactor runs on a server, the end-user in general does not need any software other than a PDF viewer.

For more information visit **www.pdfreactor.com**

Created with RealObjects PDFreactor(R) Web Service Evaluation Version | https://www.pdfreactor.com

Franklin MSCI China Paris Aligned Climate UCITS ETF / IE000EBPC0Z7 / A3DJVV / Franklin Templeton

Investmentstrategie

Anlagerichtlinien Der Fonds ist gemäß Artikel 8 der EU-Verordnung über nachhaltigkeitsbezogene Offenlegungspflichten im Finanzdienstleistungssektor klassifiziert. Der Fonds wird passiv verwaltet und zielt darauf ab, die Entwicklung des MSCI China Climate Paris Aligned Net Total Return Index (der "Index") so genau wie möglich nachzubilden, unabhängig davon, ob der Index steigt oder fällt. Der Index basiert auf dem MSCI China Index (der "Hauptindex") und enthält chinesische Large- und Mid-Cap-Aktien. Der Index soll Anleger unterstützen, die ihr Engagement in von Übergangsrisiken und physischen Risiken des Klimawandels betroffenen Titeln reduzieren wollen und dabei gleichzeitig Chancen aus dem Übergang zu einer weniger kohlenstoffintensiven Wirtschaft nutzen und sich am Pariser Klimaschutzübereinkommen orientieren möchten. Der Index ist so konstruiert, dass er die Verordnung hinsichtlich auf das Übereinkommen von Paris abgestimmter EU-Referenzwerte (EU PAB) (Verordnung (EU) 2019/2089) (die "PAB-Vorschriften") einhält.

Fondsspezifische Informationen

Im Rahmen der Anlagestrategie kann in wesentlichem Umfang in Derivate investiert werden. Die Fondsbestimmungen des Franklin MSCI China Paris Aligned Climate UCITS ETF wurden durch die FMA bewilligt. Der Franklin MSCI China Paris Aligned Climate UCITS ETF kann mehr als 35 % des Fondsvermögens in Wertpapiere/Geldmarktinstrumente folgender Emittenten investieren: by any Member State, its local authorities, non-Member States or public international body of which one or more Member States are members. The individual issuers must be listed in the prospectus and may be drawn from the following list: OECD Governments (provided the relevant issues are investment grade), Government of the People's Republic of China, Government of Brazil (provided the issues are of investment grade), Government of India (provided the issues are of investment grade), Government of Singapore, European Investment Bank, European Bank for Reconstruction and Development, International Finance Corporation, International Monetary Fund, Euratom, The Asian Development Bank, European Central Bank, Council of Europe, Eurofima, African Development Bank, International Bank for Reconstruction and Development (The World Bank), The Inter-American Development Bank, European Union, Federal National Mortgage Association (Fannie Mae), Federal Home Loan Mortgage Corporation (Freddie Mac), Government National Mortgage Association (Ginnie Mae), Student Loan Marketing Association (Sallie Mae), Federal Home Loan Bank, Federal Farm Credit Bank, Tennessee Valley Authority, Straight-A Funding LLC..

Investmentziel

Anlageziel Der Franklin MSCI China Paris Aligned Climate UCITS ETF (der "Fonds") bietet ein Engagement in chinesischen Aktien mit hoher und mittlerer Marktkapitalisierung, die mit dem Übergang zu einer kohlenstoffarmen Wirtschaft in Einklang stehen.

Veranlagungsstruktur

Anlagearten

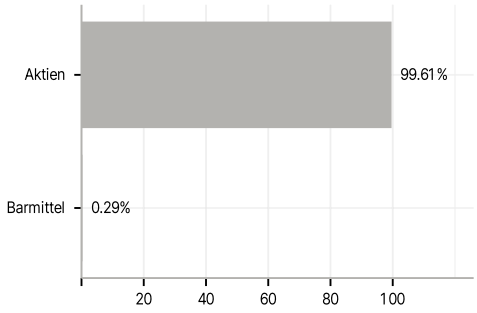

Branchen

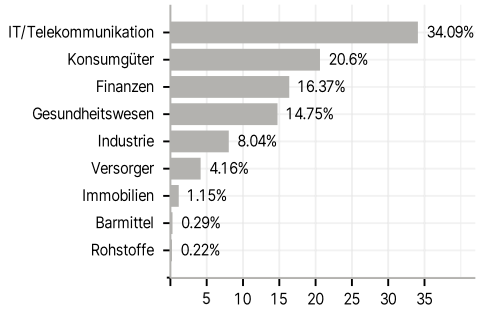

Länder

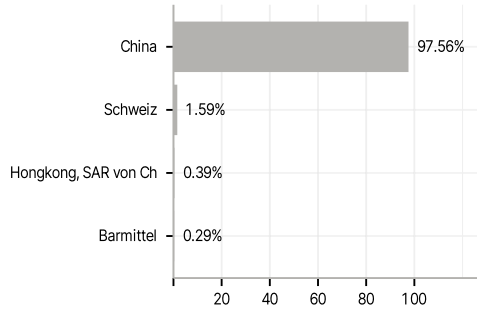

Währungen

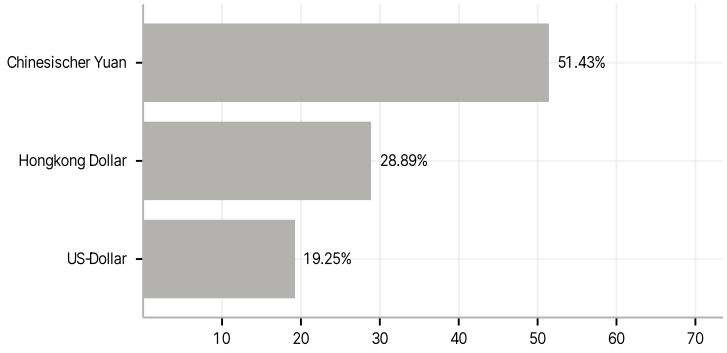

Größte Positionen

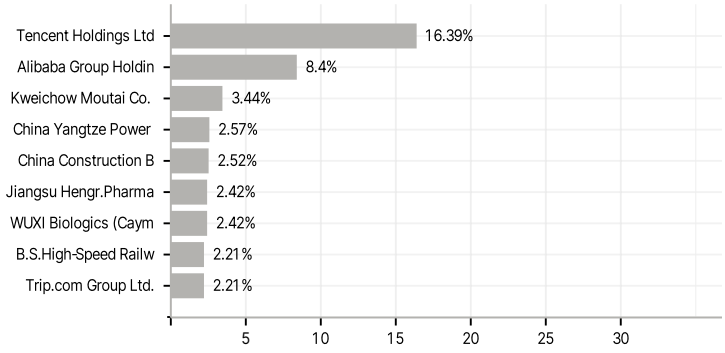

RISIKOHINWEISE: Die Informationen auf dieser Seite dienen ausschließlich zu Informationszwecken und sollten weder als Verkaufsangebot noch als Aufforderung zum Kauf des Wertpapieres oder einer Empfehlung zugunsten des Wertpapieres verstanden werden. Die baha GmbH und die BAWAG P.S.K. Bank für Arbeit und Wirtschaft und Österreichische Postsparkasse Aktiengesellschaft übernehmen trotz sorgfältigster Recherche keinerlei Haftung für die Richtigkeit der angegebenen Daten.
Factsheet erstellt von: www.baha.com am 23.11.2026 13:30

Created with RealObjects PDFreactor(R) Web Service Evaluation Version | https://www.pdfreactor.com