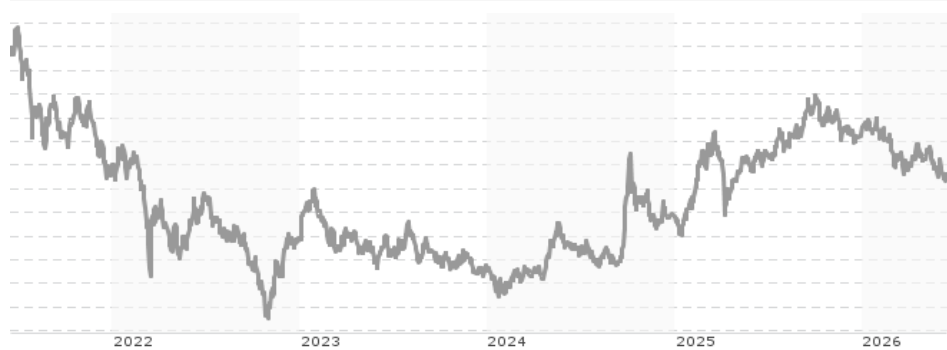


# iShares Dow Jones China Offshore 50 UCITS ETF (DE) / DE000A0F5UE8 / A0F5UE / BlackRock AM (DE)

Aktuell 12.06.2026 <sup>1</sup>	Region	Branche	Ausschüttungsart	Typ
43,61 USD	China	ETF Aktien	ausschüttend	Alternative Investm.



Risikokennzahlen							
SRI	1	2	3	4	5	6	7

Jahresperformance	
2025	+26,80%
2024	+18,76%
2023	-8,95%
2022	-21,09%
2021	-27,86%

Performanceergebnisse der Vergangenheit lassen keine Rückschlüsse auf die künftige Entwicklung zu.

Stammdaten		Konditionen		Sonstige Kennzahlen	
Fondart	Einzelfond	Ausgabeaufschlag	0,00%	Mindestveranlagung	EUR 1,00
Kategorie	ETF	Managementgebühr	0,00%	Sparplan	Nein
Fondsunterkategorie	ETF Aktien	Depotgebühr	-	UCITS / OGAW	Ja
Ursprungsland	Deutschland	Tilgungsgebühr	0,00%	Gewinnbeteiligung	0,00%
Tranchenvolumen	(12.06.2026) USD 47,97 Mio.	Sonstige lfd. Kosten (09.04.2026)	0,61%	Umschichtgebühr	-
Gesamt-Fondsvolumen	(12.06.2026) USD 47,97 Mio.	Transaktionskosten	0,06%	Fondsgesellschaft	
Auflagedatum	27.03.2006	Ausschüttungen		BlackRock AM (DE)	
KESSt-Meldefonds	Ja	16.03.2026	0.21 USD	Lenbachplatz 1, 80333, München	
Beginn des Geschäftsjahres	01.05.	15.12.2025	0.12 USD	Deutschland	
Nachhaltigkeitsfondsart	-	15.09.2025	1.53 USD	<a href="https://www.blackrock.com">https://www.blackrock.com</a>	
Fondsmanager	BlackRock Asset Management Deutschland AG	16.06.2025	0.22 USD		
		17.03.2025	0.20 USD		
Thema	-				

Performance	1M	6M	YTD	1J	2J	3J	5J	seit Beginn
Performance	-6,16%	-11,24%	-10,30%	-5,75%	+26,81%	+26,57%	-27,54%	+191,16%
Performance p.a.	-	-	-	-5,75%	+12,61%	+8,16%	-6,24%	+5,43%
Performance p.a. nach max. AGA	-	-	-	-5,75%	+12,61%	+8,17%	-6,24%	+5,42%
Sharpe Ratio	-2,69	-1,30	-1,30	-0,46	0,41	0,24	-0,30	0,11
Volatilität	20,47%	18,15%	18,66%	17,79%	24,79%	24,29%	28,83%	27,26%
Schlechtester Monat	-	-5,75%	-5,75%	-5,75%	-5,75%	-10,85%	-19,50%	-23,88%
Bester Monat	-	+2,62%	+2,62%	+7,29%	+23,25%	+23,25%	+33,93%	+33,93%
Maximaler Verlust	-9,15%	-15,85%	-15,85%	-20,10%	-21,93%	-25,12%	-58,95%	-71,82%

**Vertriebszulassung**  
Österreich, Deutschland;

1. Wichtiger Hinweis zum Aktualisierungsstand: Das angegebene Datum bezieht sich ausschließlich auf die Berechnung des NAV.

RISIKOHINWEISE: Die Informationen auf dieser Seite dienen ausschließlich zu Informationszwecken und sollten weder als Verkaufsangebot noch als Aufforderung zum Kauf des Wertpapiers oder einer Empfehlung zugunsten des Wertpapiers verstanden werden. Die baha GmbH und die BAWAG P.S.K. Bank für Arbeit und Wirtschaft und Österreichische Postsparkasse Aktiengesellschaft übernehmen trotz sorgfältigster Recherche keinerlei Haftung für die Richtigkeit der angegebenen Daten.  
Factsheet erstellt von: [www.baha.com](http://www.baha.com) am 15.06.2026 15:19

# iShares Dow Jones China Offshore 50 UCITS ETF (DE) / DE000A0F5UE8 / A0F5UE / BlackRock AM (DE)

## Investmentstrategie

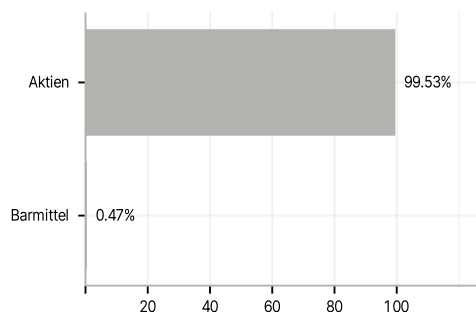
Der Index misst die Wertentwicklung von 50 der größten Aktien von Unternehmen, deren Hauptgeschäftstätigkeit in Festlandchina liegt, die jedoch an Börsen in Hongkong oder den USA gehandelt werden und die Teil des Dow Jones China Index sind. Der Index wird halbjährlich überprüft und vierteljährlich neu gewichtet, wobei die Bestandteile nach Marktkapitalisierung auf Freefloat-Basis gewichtet und auf 10 % begrenzt werden. Die Marktkapitalisierung auf Freefloat-Basis ist der Marktwert der sofort verfügbaren ausstehenden Aktien eines Unternehmens. Der Fonds legt hauptsächlich in Aktien an, um das Anlageziel zu erreichen. Der Anteil der Vermögenswerte im Fonds, der der Gewichtung des Index entspricht (Duplizierungsprozentsatz), beträgt mindestens 95 % des Fondsvermögens.

## Investmentziel

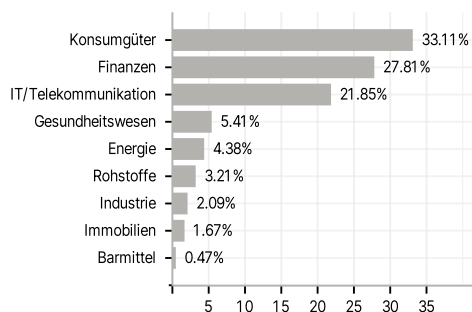
Der iShares Dow Jones China Offshore 50 UCITS ETF (DE) (der "Fonds") ist ein passiv verwalteter, börsengehandelter Fonds (ETF), der anstrebt, möglichst genau die Wertentwicklung des Dow Jones China Offshore 50SM (Preisindex) abzubilden. In diesem Zusammenhang strebt er die Nachbildung der Benchmark (Index) an.

## Veranlagungsstruktur

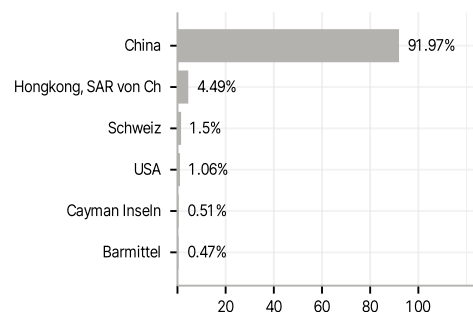
### Anlagearten



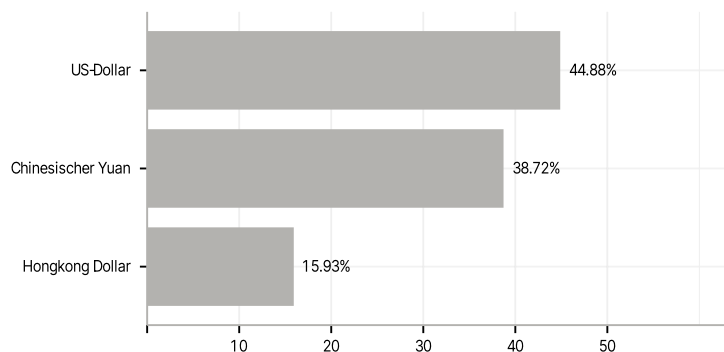
### Branchen



### Länder



### Währungen



### Größte Positionen

