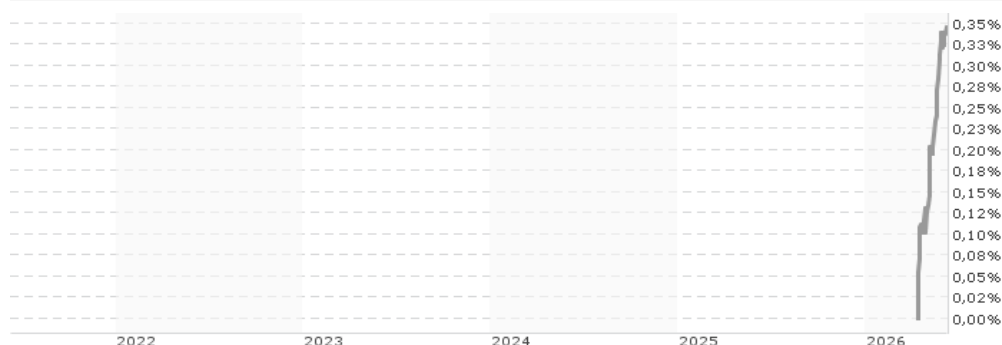


onemarkets MSCI Euro Government Bond 1M - 1Y UCITS ETF EUR / LU3281688476 / A422BF / UniCredit Invest Lux

| | | | | |
|---------------------------------------|---------------|----------------|-------------------------|----------------------|
| Aktuell 08.06.2026¹ | Region | Branche | Ausschüttungsart | Typ |
| 10,03 EUR | Euroland | ETF Anleihen | thesaurierend | Alternative Investm. |


Risikokennzahlen

 SRI 1 **2** 3 4 5 6 7

Jahresperformance

Performanceergebnisse der Vergangenheit lassen keine Rückschlüsse auf die künftige Entwicklung zu.

| Stammdaten | | Konditionen | | Sonstige Kennzahlen | |
|----------------------------|-----------------------------|---|-------|--------------------------|----------|
| Fondart | Einzelfond | Ausgabeaufschlag | 0,00% | Mindestveranlagung | EUR 1,00 |
| Kategorie | ETF | Managementgebühr | - | Sparplan | Nein |
| Fondsunterkategorie | ETF Anleihen | Depotgebühr | - | UCITS / OGAW | Ja |
| Ursprungsland | Luxemburg | Tilgungsgebühr | 0,00% | Gewinnbeteiligung | 0,00% |
| Tranchenvolumen | (08.06.2026) EUR 65,48 Mio. | Sonstige lfd. Kosten (24.03.2026) | 0,15% | Umschichtgebühr | - |
| Gesamt-Fondsvolumen | (08.06.2026) EUR 65,48 Mio. | Transaktionskosten | 0,00% | Fondsgesellschaft | |
| Auflegedatum | 13.04.2026 | UniCredit Invest Lux | | | |
| KESSt-Meldefonds | Ja | 1, Avenue de l'Aéroport, L-1110, Senningerberg | | | |
| Beginn des Geschäftsjahres | 01.04. | Luxemburg | | | |
| Nachhaltigkeitsfondsart | - | https://www.structuredinvest.lu | | | |
| Fondsmanager | - | | | | |
| Thema | - | | | | |

| Performance | 1M | 6M | YTD | 1J | 2J | 3J | 5J | seit Beginn |
|--------------------------------|--------|--------|--------|--------|----|----|----|-------------|
| Performance | +0,14% | - | - | - | - | - | - | +0,35% |
| Performance p.a. | - | - | - | - | - | - | - | - |
| Performance p.a. nach max. AGA | - | - | - | - | - | - | - | +2,20% |
| Sharpe Ratio | -3,70 | - | - | - | - | - | - | -0,15 |
| Volatilität | 0,16% | - | - | - | - | - | - | 0,23% |
| Schlechtester Monat | - | +0,01% | +0,01% | +0,01% | - | - | - | +0,01% |
| Bester Monat | - | +0,21% | +0,21% | +0,21% | - | - | - | +0,21% |
| Maximaler Verlust | -0,02% | - | - | - | - | - | - | -0,03% |

Vertriebszulassung

Österreich, Deutschland;

1. Wichtiger Hinweis zum Aktualisierungsstand: Das angegebene Datum bezieht sich ausschließlich auf die Berechnung des NAV.

 RISIKOHINWEISE: Die Informationen auf dieser Seite dienen ausschließlich zu Informationszwecken und sollten weder als Verkaufsangebot noch als Aufforderung zum Kauf des Wertpapiers oder einer Empfehlung zugunsten des Wertpapiers verstanden werden. Die baha GmbH und die BAWAG P.S.K. Bank für Arbeit und Wirtschaft und Österreichische Postsparkasse Aktiengesellschaft übernehmen trotz sorgfältigster Recherche keinerlei Haftung für die Richtigkeit der angegebenen Daten.
 Factsheet erstellt von: www.baha.com am 09.06.2026 21:19

onemarkets MSCI Euro Government Bond 1M - 1Y UCITS ETF EUR / LU3281688476 / A422BF / UniCredit Invest Lux

Investmentstrategie

Der Teilfonds wird passiv verwaltet, und das Engagement im Referenzwert erfolgt durch eine physische Nachbildung gemäß der Richtlinie für Direktanlagen ("Direct Investment Policy", weitere Informationen dazu finden Sie im Abschnitt "Nachbildungsmethoden" im Hauptteil des Verkaufsprospekts). Dies geschieht entweder durch Direktinvestitionen in alle oder eine wesentliche Anzahl der Bestandteile des Referenzindex oder in eine optimierte Auswahl daraus oder in unabhängige übertragbare Wertpapiere oder in andere zulässige Vermögenswerte in Einklang mit den Anlagerestriktionen. Der Teilfonds erfüllt sowohl die Anforderungen eines Fonds mit vollständiger Replikation (Full Replication Fund) als auch die eines Fonds mit optimierter Replikation (Optimized Replication Fund), wobei der Anlageverwalter zwischen den beiden Nachbildungsmethoden wechseln kann, um eine optimale Verwaltung des Teilfonds zu gewährleisten. Bei Anwendung der vollständigen physischen Nachbildung ist der Teilfonds bestrebt, mindestens 80 % seines Vermögens in Bestandteile zu investieren (oder ein entsprechendes Engagement einzugehen), die von im Referenzindex vertretenen Unternehmen ausgehen wurden. Bei Anwendung der physischen Nachbildung einer optimierten Auswahl investiert der Teilfonds in eine repräsentative und optimierte Auswahl der Bestandteile des Referenzindex, aber nicht in jeden Bestandteil bzw. nicht in die genaue Gewichtung eines Bestandteils des Index, aber er wird bestrebt sein, eine Rendite zu erzielen, die der des Referenzindex ähnelt, indem er (i) entweder in eine Teilmenge der Bestandteile...

Fondsspezifische Informationen

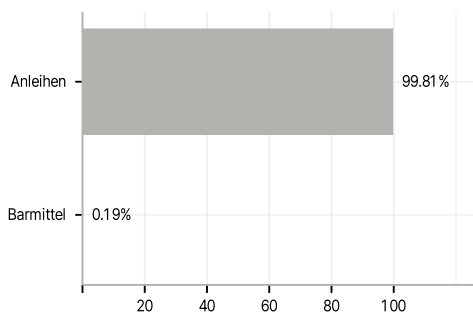
Im Rahmen der Anlagestrategie kann in wesentlichem Umfang in Derivate investiert werden. Die Fondsbestimmungen des onemarkets MSCI Euro Government Bond 1M - 1Y UCITS ETF EUR wurden durch die FMA bewilligt. Der onemarkets MSCI Euro Government Bond 1M - 1Y UCITS ETF EUR kann mehr als 35 % des Fondsvermögens in Wertpapiere/Geldmarktinstrumente folgender Emittenten investieren: by a Member State, its local authorities, a non-Member State of the OECD such as the United States, or of the Group of twenty (G20), Singapore or Hong Kong, or, accepted by the CSSF and specified in this Prospectus, or public international bodies to which one or more Member State(s) belong.

Investmentziel

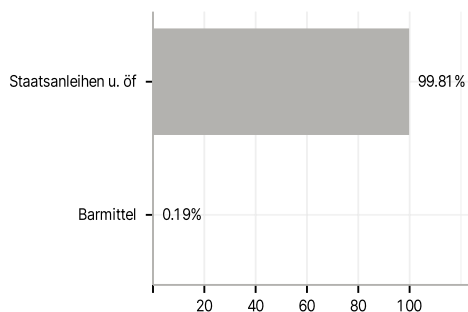
Das Ziel des Teilfonds besteht darin, die Wertentwicklung des "MSCI Eurozone 1M - 1Y Select Government Bond Index" (Bloomberg-Ticker: MF755433) in EUR (der "Referenzindex") nachzubilden und den Tracking Error zwischen dem Nettoinventarwert des Teilfonds und der Wertentwicklung des Referenzindex zu minimieren. Bei dem Referenzindex handelt es sich um einen Gesamtrendite-Index, der zur Messung der Wertentwicklung von auf EUR lautenden Staatsanleihen mit Investment-Grade-Rating und kurzer Laufzeit (zwischen einem Monat und einem Jahr), die von Industrieländern der Eurozone begeben wurden, entwickelt wurde.

Veranlagungsstruktur

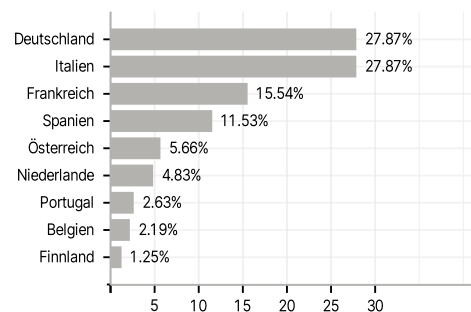
Anlagearten



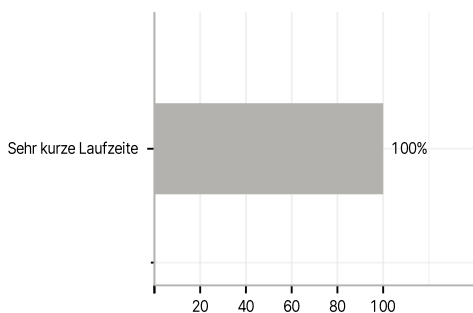
Emittenten



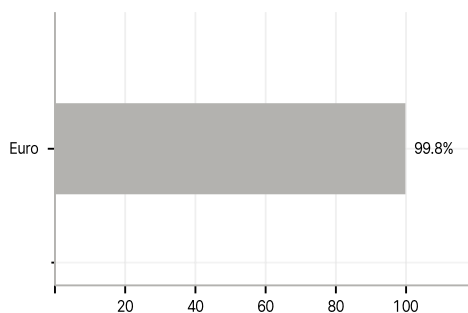
Länder



Laufzeiten



Währungen



Größte Positionen

