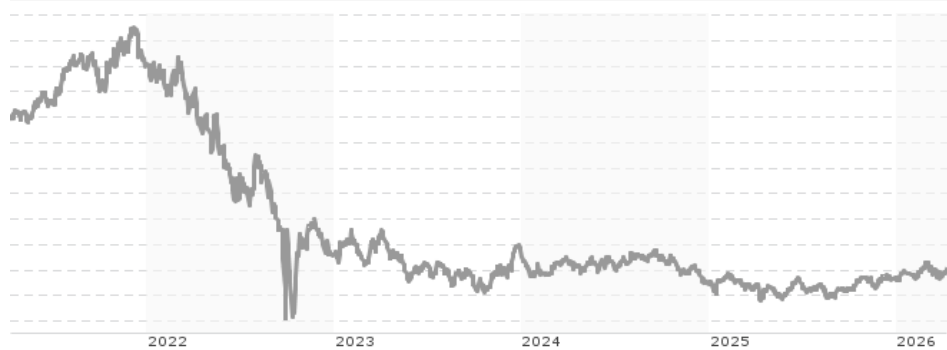


# Amundi UK Government Inflation-Linked Bond UCITS ETF Dist / LU1407893301 / LYX0VX / Amundi Luxembourg

Aktuell 08.04.2026 <sup>1</sup>	Region	Branche	Ausschüttungsart	Typ
137,91 GBP	Vereinigtes Königreich	Anleihen Staaten	ausschüttend	Rentenfonds



Risikokennzahlen							
SRI	1	2	3	4	5	6	7

Jahresperformance	
2025	+1,28%
2024	-8,37%
2023	+0,85%
2022	-33,60%
2021	+4,08%

Performanceergebnisse der Vergangenheit lassen keine Rückschlüsse auf die künftige Entwicklung zu.

Stammdaten		Konditionen		Sonstige Kennzahlen	
Fondart	Einzelfond	Ausgabeaufschlag	0,00%	Mindestveranlagung	EUR 1.500,00
Kategorie	Anleihen	Managementgebühr	0,04%	Sparplan	Nein
Fondsunterkategorie	Anleihen Staaten	Depotgebühr	-	UCITS / OGAW	Ja
Ursprungsland	Luxemburg	Tilgungsgebühr	0,00%	Gewinnbeteiligung	0,00%
Tranchenvolumen	(08.04.2026) GBP 84,25 Mio.	Sonstige lfd. Kosten (11.03.2026)	0,07%	Umschichtgebühr	0,00%
Gesamt-Fondsvolumen	(08.04.2026) GBP 107,68 Mio.	Transaktionskosten	0,00%	Fondsgesellschaft	
Auflagedatum	13.10.2016	Ausschüttungen		Amundi Luxembourg	
KESSt-Meldefonds	Ja	09.12.2025	0.92 GBP	5 allée Scheffer, L-2520, Luxembourg	
Beginn des Geschäftsjahres	01.10.	10.12.2024	0.86 GBP	Luxemburg	
Nachhaltigkeitsfondsart	-	12.12.2023	0.74 GBP	<a href="https://www.amundi.lu">https://www.amundi.lu</a>	
Fondsmanager	Guiot Jean Marc	07.12.2022	0.29 GBP		
Thema	-	06.07.2022	0.39 GBP		

Performance	1M	6M	YTD	1J	2J	3J	5J	seit Beginn
Performance	-0,75%	+5,58%	+2,31%	+6,79%	-1,16%	-7,14%	-29,94%	-22,74%
Performance p.a.	-	-	-	+6,79%	-0,58%	-2,44%	-6,86%	-2,68%
Performance p.a. nach max. AGA	-	-	-	+6,79%	-0,58%	-2,44%	-6,87%	-2,68%
Sharpe Ratio	-0,94	1,12	0,79	0,53	-0,30	-0,44	-0,49	-0,30
Volatilität	11,66%	8,36%	8,51%	8,75%	9,28%	10,54%	18,46%	16,38%
Schlechtester Monat	-	-3,08%	-3,08%	-3,08%	-4,31%	-5,79%	-7,76%	-7,76%
Bester Monat	-	+3,58%	+3,58%	+3,58%	+3,58%	+6,44%	+6,44%	+6,44%
Maximaler Verlust	-3,13%	-4,42%	-4,42%	-5,79%	-13,35%	-15,06%	-48,52%	-48,52%

## Vertriebszulassung

Österreich, Deutschland, Schweiz;

1. Wichtiger Hinweis zum Aktualisierungsstand: Das angegebene Datum bezieht sich ausschließlich auf die Berechnung des NAV.

RISIKOHINWEISE: Die Informationen auf dieser Seite dienen ausschließlich zu Informationszwecken und sollten weder als Verkaufsangebot noch als Aufforderung zum Kauf des Wertpapiers oder einer Empfehlung zugunsten des Wertpapiers verstanden werden. Die baha GmbH und die BAWAG P.S.K. Bank für Arbeit und Wirtschaft und Österreichische Postsparkasse Aktiengesellschaft übernehmen trotz sorgfältigster Recherche keinerlei Haftung für die Richtigkeit der angegebenen Daten.  
 Factsheet erstellt von: www.baha.com am 09.04.2026 19:33

# Amundi UK Government Inflation-Linked Bond UCITS ETF Dist / LU1407893301 / LYX0VX / Amundi Luxembourg

## Investmentstrategie

Der Benchmark-Index ist ein Gesamtertragsindex. Ein Net Total Return Index berechnet die Wertentwicklung der Indexbestandteile unter der Annahme, dass alle Dividenden oder Ausschüttungen in die Indexrenditen eingehen. Der Fonds strebt an, sein Ziel durch eine direkte Replikation zu erreichen, indem er in erster Linie in die Wertpapiere des Benchmark-Index investiert. Um die Replikation des Benchmark-Index zu optimieren, kann der Fonds eine Sampling-Replikationsstrategie verwenden.

## Fondsspezifische Informationen

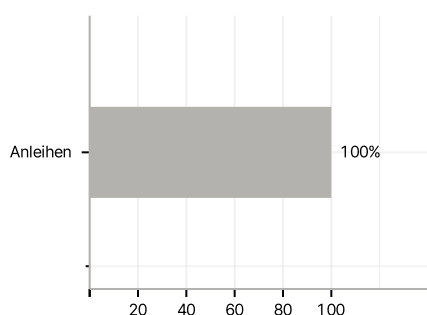
Im Rahmen der Anlagestrategie kann in wesentlichem Umfang in Derivate investiert werden. Die Fondsbestimmungen des Amundi UK Government Inflation-Linked Bond UCITS ETF Dist wurden durch die FMA bewilligt. Der Amundi UK Government Inflation-Linked Bond UCITS ETF Dist kann mehr als 35 % des Fondsvermögens in Wertpapiere/Geldmarktinstrumente folgender Emittenten investieren: by (i) a Member State of the European Union, its local authorities, or a public international body of which one or more Member State(s) of the European Union are member(s), (ii) any member state of the OECD or any member country of the G-20, or (iii) Singapore or Hong Kong..

## Investmentziel

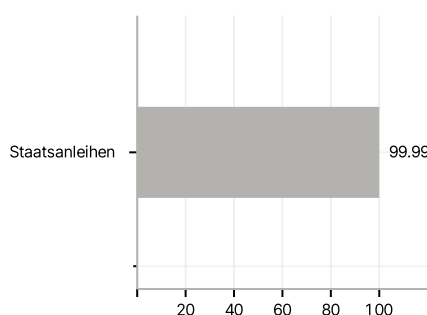
Der Fonds ist ein passiv verwalteter OGAW, der einen Index nachbildet. Das Anlageziel des Fonds besteht darin, die positive oder negative Wertentwicklung des auf GBP lautenden und für britische indexgebundene Staatsanleihen ("indexgebundene Gilts") repräsentativen FTSE Actuaries UK Index-Linked Gilts All Stocks Index (der "Benchmark-Index") abzubilden und gleichzeitig die Volatilität der Differenz zwischen der Rendite des Fonds und der Rendite des Benchmark-Index (der "Tracking Error") zu minimieren.

## Veranlagungsstruktur

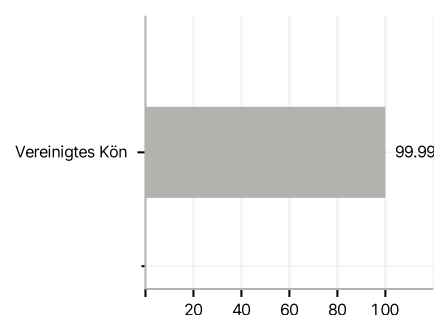
### Anlagearten



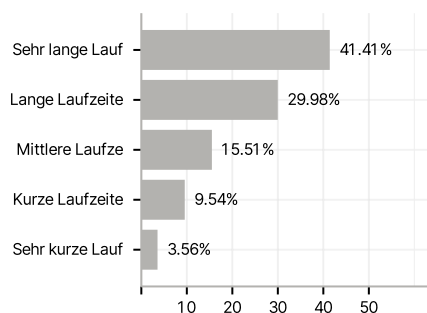
### Emittenten



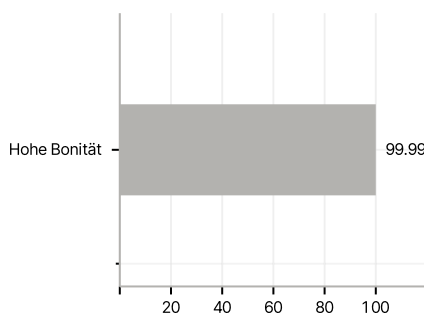
### Länder



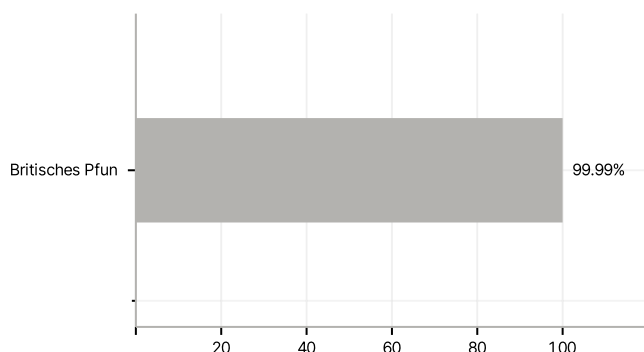
### Laufzeiten



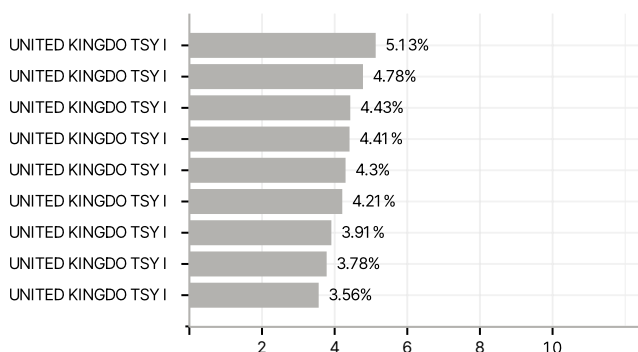
### Rating



### Währungen



### Größte Positionen



RISIKOHINWEISE: Die Informationen auf dieser Seite dienen ausschließlich zu Informationszwecken und sollten weder als Verkaufsangebot noch als Aufforderung zum Kauf des Wertpapiers oder einer Empfehlung zugunsten des Wertpapiers verstanden werden. Die baha GmbH und die BAWAG P.S.K. Bank für Arbeit und Wirtschaft und Österreichische Postsparkasse Aktiengesellschaft übernehmen trotz sorgfältigster Recherche keinerlei Haftung für die Richtigkeit der angegebenen Daten.  
 Factsheet erstellt von: www.baha.com am 09.04.2026 19:33

