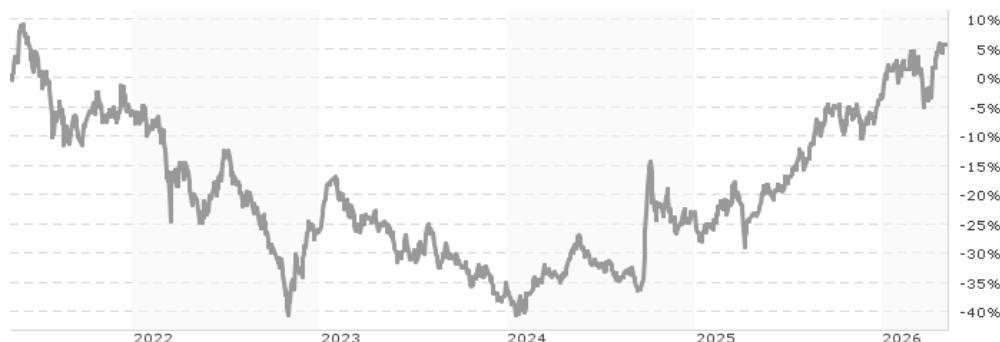


Xtrackers Harvest FTSE China A-H 50 UCITS ETF 1D / LU1310477036 / DBX0P8 / DWS Investment S.A.

Aktuell 05.05.2026 ¹	Region	Branche	Ausschüttungsart	Typ
35,76 USD	China	ETF Aktien	ausschüttend	Alternative Investm.



Performanceergebnisse der Vergangenheit lassen keine Rückschlüsse auf die künftige Entwicklung zu.

Risikokennzahlen

SRI	1	2	3	4	5	6	7
-----	---	---	---	---	----------	---	---

Jahresperformance

2025	+25,98%
2024	+17,76%
2023	-11,97%
2022	-21,40%
2021	-5,88%

Stammdaten		Konditionen		Sonstige Kennzahlen	
Fondart	Einzelfond	Ausgabeaufschlag	0,00%	Mindestveranlagung	EUR 1,00
Kategorie	ETF	Managementgebühr	0,45%	Sparplan	Nein
Fondsunterkategorie	ETF Aktien	Depotgebühr	-	UCITS / OGAW	Ja
Ursprungsland	Luxemburg	Tilgungsgebühr	0,00%	Gewinnbeteiligung	0,00%
Tranchenvolumen	(05.05.2026) EUR 16,09 Mio.	Sonstige lfd. Kosten (10.11.2025)	0,65%	Umschichtgebühr	2,00%
Gesamt-Fondsvolumen	(31.03.2026) EUR 12,69 Mio.	Transaktionskosten	0,13%	Fondsgesellschaft	
Auflagedatum	22.03.2016	Ausschüttungen		DWS Investment S.A.	
KESSt-Meldefonds	Ja	20.02.2026	0.34 USD	2 Boulevard Konrad Adenauer, L-1115, Luxembourg	
Beginn des Geschäftsjahres	01.01.	20.08.2025	0.43 USD	Luxemburg	
Nachhaltigkeitsfondsart	-	19.02.2025	0.50 USD	www.dws.com	
Fondsmanager	-	21.08.2024	0.28 USD		
Thema	-	21.02.2024	0.36 USD		

Performance	1M	6M	YTD	1J	2J	3J	5J	seit Beginn
Performance	+9,57%	+13,48%	+9,32%	+36,41%	+49,42%	+40,07%	+5,33%	+119,87%
Performance p.a.	-	-	-	+36,52%	+22,27%	+11,88%	+1,04%	+8,09%
Performance p.a. nach max. AGA	-	-	-	+36,41%	+22,24%	+11,89%	+1,04%	+8,09%
Sharpe Ratio	12,59	1,51	1,45	2,12	1,04	0,52	-0,06	0,30
Volatilität	18,03%	17,79%	18,95%	16,17%	19,22%	18,58%	20,28%	19,96%
Schlechtester Monat	-	-8,13%	-8,13%	-8,13%	-8,13%	-8,80%	-16,06%	-16,06%
Bester Monat	-	+10,05%	+10,05%	+10,05%	+20,18%	+20,18%	+20,18%	+20,18%
Maximaler Verlust	-1,54%	-9,25%	-9,25%	-9,25%	-16,99%	-21,27%	-45,48%	-49,02%

Vertriebszulassung

Österreich, Deutschland, Luxemburg;

1. Wichtiger Hinweis zum Aktualisierungsstand: Das angegebene Datum bezieht sich ausschließlich auf die Berechnung des NAV.

RISIKOHINWEISE: Die Informationen auf dieser Seite dienen ausschließlich zu Informationszwecken und sollten weder als Verkaufsangebot noch als Aufforderung zum Kauf des Wertpapiers oder einer Empfehlung zugunsten des Wertpapiers verstanden werden. Die baha GmbH und die BAWAG P.S.K. Bank für Arbeit und Wirtschaft und Österreichische Postsparkasse Aktiengesellschaft übernehmen trotz sorgfältigster Recherche keinerlei Haftung für die Richtigkeit der angegebenen Daten.
Factsheet erstellt von: www.baha.com am 06.05.2026 22:57

Xtrackers Harvest FTSE China A-H 50 UCITS ETF 1D / LU1310477036 / DBX0P8 / DWS Investment S.A.

Investmentstrategie

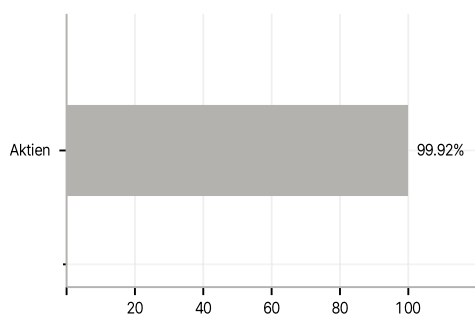
Jedes Unternehmen ist entweder mit seiner in Renminbi gehandelten A-Share (der an der Shanghai oder Shenzhen Stock Exchange notierten Aktie) oder seiner in Hongkong-Dollar gehandelten H-Share (der an der Stock Exchange of Hong Kong (SEHK) notierten Aktie) vertreten. Der Index wird in Onshore-Renminbi (CNY) berechnet. Bei dem Index handelt es sich um einen Kursindex, das heißt, dass auf Aktien gezahlte Dividenden nicht in die Erträge des Index einbezogen werden. Der Index wird vierteljährlich überprüft und angepasst. Zur Erreichung des Anlageziels wird der Fonds versuchen, den Index durch den Erwerb aller darin enthaltenen Wertpapiere vor Gebühren und Kosten nachzubilden. Dies erfolgt über die RQFII-Investitionszulassung des Fondsmanagers oder über die Stock Connect-Programme, die mit dem Ziel entwickelt wurden, einen wechselseitigen Marktzugang zwischen der Shanghai Stock Exchange und SEHK sowie zwischen der Shenzhen Stock Exchange und SEHK zu ermöglichen. Der Fonds kann Erträge aus dem Wertpapierbestand erzielen. Der Fonds kann Techniken und Instrumente für das Risikomanagement, zur Kostenreduzierung und zur Ergebnisverbesserung einsetzen. Diese Techniken und Instrumente können den Einsatz von Finanzkontrakten (Derivategeschäften) umfassen.

Investmentziel

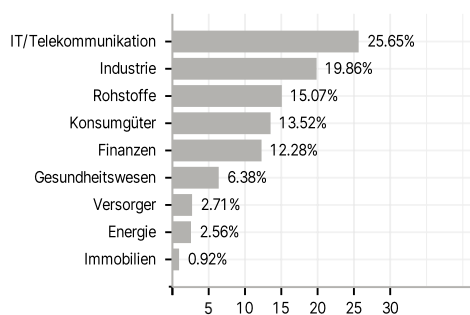
Der Fonds wird passiv verwaltet. Das Anlageziel besteht darin, die Wertentwicklung des FTSE China A-H 50 Index (der "Index") abzubilden, der die Wertentwicklung der 50 größten Unternehmen, die ihren Sitz in der Volksrepublik China (VRC) haben und an der Shanghai oder Shenzhen Stock Exchange gehandelt werden, widerspiegeln soll.

Veranlagungsstruktur

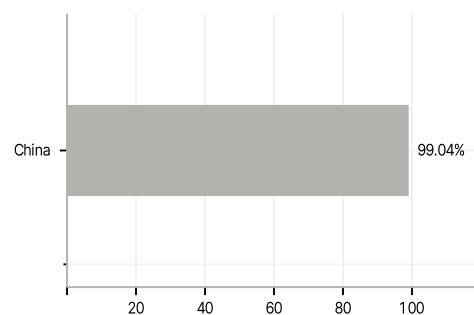
Anlagearten



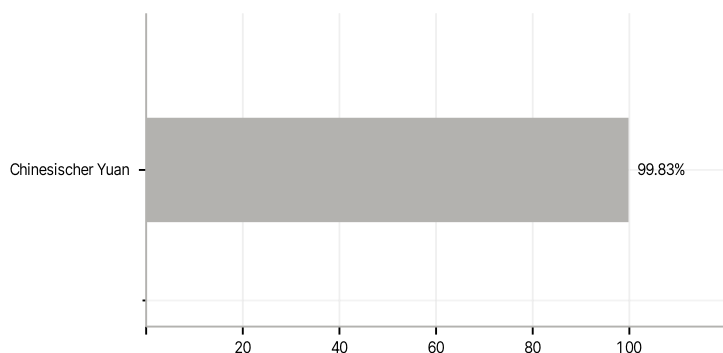
Branchen



Länder



Währungen



Größte Positionen

