Created with RealObjects PDFreactor(R) Web Service Evaluation Version | https://www.pdfreactor.com

# Market Access STOXX China A Minimum Variance Index UCITS ETF / LU1750178011 / A2JHE8 / FundRock M. Co.

| Aktuell 20.11.2026 [1] | Region | Branche | Ausschüttungsart | Typ |
|---|---|---|---|---|
| **152,55 EUR** | China | ETF Aktien | thesaurierend | Alternative Investm. |




## Risikokennzahlen

SRI 1 2 3 4 **5** 6 7

## Jahresperformance

| | |
|---|---|
| 2025 | -3,72% |
| 2024 | +31,38% |
| 2023 | +3,29% |
| 2022 | -11,65% |
| 2021 | +16,79% |

Performanceergebnisse der Vergangenheit lassen keine Rückschlüsse auf die künftige Entwicklung zu.

## Stammdaten

| | |
|---|---|
| Fondart | Einzelfond |
| Kategorie | ETF |
| Fondsunterkategorie | ETF Aktien |
| Ursprungsland | Luxemburg |
| Tranchenvolumen | (20.11.2026) EUR 39,70 Mio. |
| Gesamt-Fondsvolumen | (20.11.2026) EUR 290,65 Mio. |
| Auflagedatum | 07.06.2018 |
| KESt-Meldefonds | Ja |
| Beginn des Geschäftsjahres | 01.01. |
| Nachhaltigkeitsfondsart | - |
| Fondsmanager | - |
| Thema | - |

## Konditionen

| | |
|---|---|
| Ausgabeaufschlag | 0,00% |
| Managementgebühr | 0,45% |
| Depotgebühr | - |
| Tilgungsgebühr | 0,00% |
| Sonstige lfd. Kosten (19.02.2026) | 0,59% |
| Transaktionskosten | 0,31% |

## Sonstige Kennzahlen

| | |
|---|---|
| Mindestveranlagung | EUR 1,00 |
| Sparplan | Nein |
| UCITS / OGAW | Ja |
| Gewinnbeteiligung | 0,00% |
| Umschichtgebühr | - |

## Fondsgesellschaft

FundRock M. Co.
Heienhaff 5, 1736, Senningerberg
Luxemburg
https://www.fundrock.com

| Performance | 1M | 6M | YTD | 1J | 2J | 3J | 5J | seit Beginn |
|---|---|---|---|---|---|---|---|---|
| Performance | +3,39% | +5,22% | +10,19% | +8,26% | +10,24% | +39,01% | +32,64% | +52,55% |
| Performance p.a. | - | - | - | +8,26% | +5,00% | +11,59% | +5,82% | +5,12% |
| Performance p.a. nach max. AGA | - | - | - | +8,26% | +5,00% | +11,60% | +5,81% | +5,11% |
| Sharpe Ratio | 4,65 | 0,81 | 0,88 | 0,54 | 0,19 | 0,70 | 0,22 | 0,15 |
| Volatilität | 9,72% | 9,60% | 10,12% | 9,96% | 11,35% | 12,43% | 13,28% | 14,77% |
| Schlechtester Monat | - | -3,24% | -3,24% | -3,24% | -5,96% | -5,96% | -7,71% | -8,52% |
| Bester Monat | - | +3,85% | +4,06% | +4,06% | +5,40% | +13,68% | +13,68% | +13,68% |
| Maximaler Verlust | -1,53% | -4,59% | -6,67% | -6,67% | -14,03% | -14,03% | -17,35% | -22,59% |

## Vertriebszulassung

Österreich, Deutschland, Schweiz;

1. Wichtiger Hinweis zum Aktualisierungsstand: Das angegebene Datum bezieht sich ausschließlich auf die Berechnung des NAV.

RISIKOHINWEISE: Die Informationen auf dieser Seite dienen ausschließlich zu Informationszwecken und sollten weder als Verkaufsangebot noch als Aufforderung zum Kauf des Wertpapieres oder einer Empfehlung zugunsten des Wertpapieres verstanden werden. Die baha GmbH und die BAWAG P.S.K. Bank für Arbeit und Wirtschaft und Österreichische Postsparkasse Aktiengesellschaft übernehmen trotz sorgfältigster Recherche keinerlei Haftung für die Richtigkeit der angegebenen Daten.
Factsheet erstellt von: www.baha.com am 23.11.2026 13:31



Created with RealObjects PDFreactor(R) Web Service Evaluation Version | https://www.pdfreactor.com




REALOBJECTS

PDFreactor®

# Evaluation Version

This PDF document was created by an evaluation version of RealObjects PDFreactor 12.2.1 (17349). The evaluation version is fully functional, but includes this information page. It must not be used for production purposes. The information page and all other evaluation notices must not be removed from the PDF file.

**NOTE:** Conversions in evaluation mode might be slower and the results might have a larger file size than in production mode.

## Buy PDFreactor

To buy a PDFreactor license follow this link:

**Buy PDFreactor online**

## About PDFreactor

RealObjects PDFreactor is a powerful formatting processor for converting HTML and XML documents into PDF. It uses Cascading Style Sheets (CSS) to define page layout and styles. The server-side tool enables a great variety of applications in the fields of ERP, eCommerce and Electronic Publishing.

PDFreactor supports HTML5, CSS3 and JavaScript.

It allows you to dynamically generate PDF documents such as invoices, delivery notes and shipping documents on-the-fly. PDFreactor allows you to easily add server-based PDF generation functionality to your application or service. Since PDFreactor runs on a server, the end-user in general does not need any software other than a PDF viewer.

For more information visit **www.pdfreactor.com**

Created with RealObjects PDFreactor(R) Web Service Evaluation Version | https://www.pdfreactor.com

# Market Access STOXX China A Minimum Variance Index UCITS ETF / LU1750178011 / A2JHE8 / FundRock M. Co.

## Investmentstrategie

Der Index besteht aus Aktien chinesischer Unternehmen, die an den beiden wichtigsten Börsen des chinesischen Festlands, der Shanghai Stock Exchange und der Shenzhen Stock Exchange, gehandelt werden. Diese Aktien werden in Renminbi (der offiziellen Währung der Volksrepublik China) notiert und gehandelt und gemeinhin als A-Aktien bezeichnet. Die Auswahl und Gewichtung der Indexkomponenten erfolgt mit dem Ziel, das Risiko des Index zu reduzieren, indem die Volatilität, d. h. die Stärke und Häufigkeit der Schwankungen der Indexwerte, verringert wird. Die Unternehmen werden auch darauf hin überprüft, wie umfangreich sie an der Börse gehandelt werden. Der Index besteht derzeit aus ca. 161 Komponenten, wobei die maximale Gewichtung pro Komponente 8 % beträgt. Der Index wird in Renminbi berechnet. Der Index sieht vor, dass die Dividenden der Indexkomponenten nach Abzug von Steuern in den Index reinvestiert werden. Um sein Anlageziel zu erreichen, wird der Fonds die physische oder synthetische Methode zur Replikation des Index anwenden, wobei der Anlageverwalter bei seiner Entscheidung für die physische oder synthetische Nachbildung durchgängig im besten Interesse der Anleger handeln wird. Derzeit wendet der Fonds die physische Replikationsmethode an.

## Fondsspezifische Informationen

Im Rahmen der Anlagestrategie kann in wesentlichem Umfang in Derivate investiert werden. Die Fondsbestimmungen des Market Access STOXX China A Minimum Variance Index UCITS ETF wurden durch die FMA bewilligt. Der Market Access STOXX China A Minimum Variance Index UCITS ETF kann mehr als 35 % des Fondsvermögens in Wertpapiere/Geldmarktinstrumente folgender Emittenten investieren: by a Member State, by its local authorities, by any other Member State of the Organisation for Economic Cooperation and Development ("OECD") such as the U.S. or by a public international body of which one or more Member State(s) are member(s),.

## Investmentziel

Das Ziel des Fonds ist es, die Wertentwicklung des STOXX® China A 900 Minimum Variance Unconstrained AM Index (der "Index") so genau wie möglich nachzubilden. Der Fonds wird passiv verwaltet.

## Veranlagungsstruktur

### Anlagearten

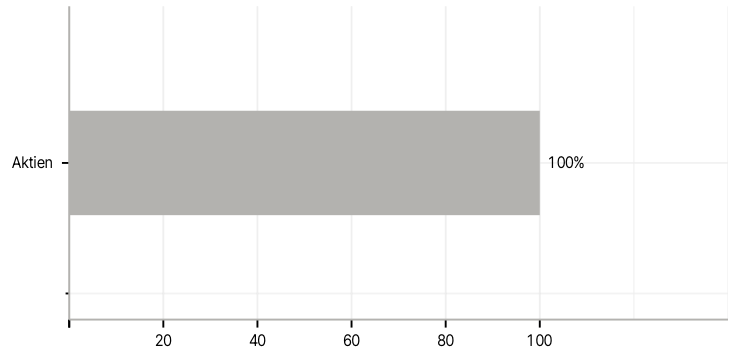


### Branchen

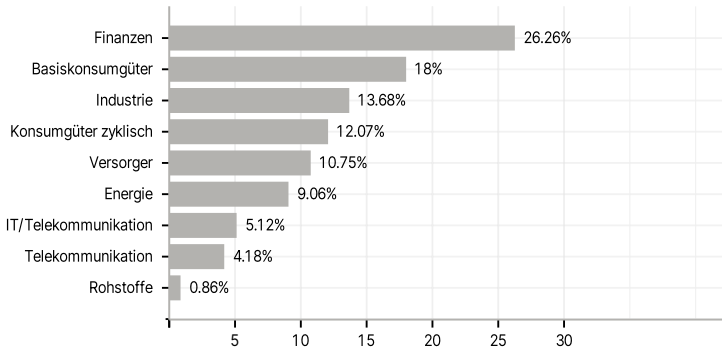


### Länder

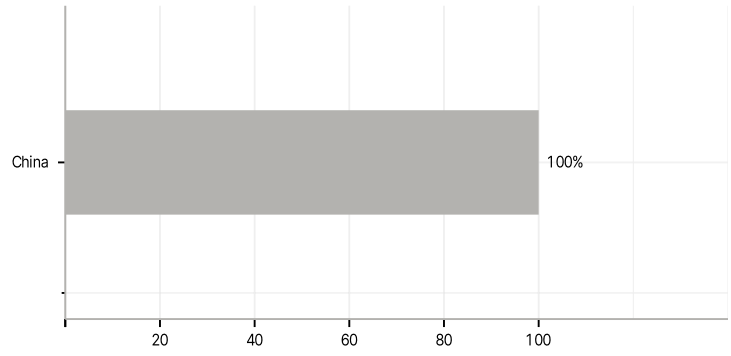


### Größte Positionen

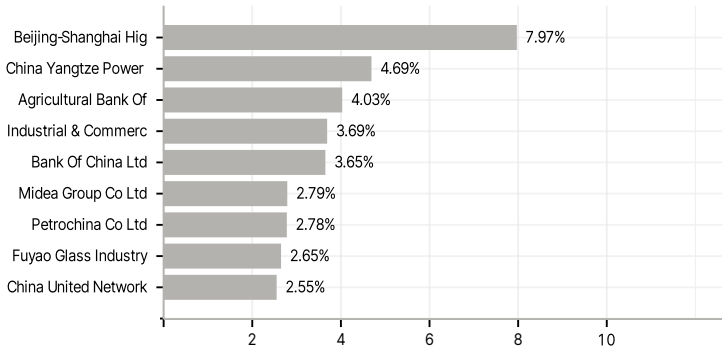


RISIKOHINWEISE: Die Informationen auf dieser Seite dienen ausschließlich zu Informationszwecken und sollten weder als Verkaufsangebot noch als Aufforderung zum Kauf des Wertpapieres oder einer Empfehlung zugunsten des Wertpapieres verstanden werden. Die baha GmbH und die BAWAG P.S.K. Bank für Arbeit und Wirtschaft und Österreichische Postsparkasse Aktiengesellschaft übernehmen trotz sorgfältigster Recherche keinerlei Haftung für die Richtigkeit der angegebenen Daten.
Factsheet erstellt von: www.baha.com am 23.11.2026 13:31



Created with RealObjects PDFreactor(R) Web Service Evaluation Version | https://www.pdfreactor.com