

Amundi Euro Government Bond 1-3Y UCITS ETF Acc / LU1650487413 / LYX0XH / Amundi Luxembourg

Aktuell 02.04.2026¹	Region	Branche	Ausschüttungsart	Typ
127,14 EUR	Euroland	ETF Anleihen	thesaurierend	Alternative Investm.



Risikokennzahlen	
SRI	1 2 3 4 5 6 7
Jahresperformance	
2025	+2,13%
2024	+2,97%
2023	+3,31%
2022	-4,99%
2021	-0,90%

Performanceergebnisse der Vergangenheit lassen keine Rückschlüsse auf die künftige Entwicklung zu.

Stammdaten		Konditionen		Sonstige Kennzahlen	
Fondart	Einzelfond	Ausgabeaufschlag	0,00%	Mindestveranlagung	EUR 1.500,00
Kategorie	ETF	Managementgebühr	0,08%	Sparplan	Nein
Fondsunterkategorie	ETF Anleihen	Depotgebühr	-	UCITS / OGAW	Ja
Ursprungsland	Luxemburg	Tilgungsgebühr	0,00%	Gewinnbeteiligung	0,00%
Tranchenvolumen	(02.04.2026) EUR 2,21 Mrd.	Sonstige lfd. Kosten (11.03.2026)	0,15%	Umschichtgebühr	0,00%
Gesamt-Fondsvolumen	(02.04.2026) EUR 2,25 Mrd.	Transaktionskosten	0,01%	Fondsgesellschaft	
Auflegedatum	22.09.2005	Amundi Luxembourg			
KESSt-Meldefonds	Ja	5 allée Scheffer, L-2520, Luxembourg			
Beginn des Geschäftsjahres	01.10.	Luxemburg			
Nachhaltigkeitsfondsart	-	https://www.amundi.lu			
Fondsmanager	-				
Thema	-				

Performance	1M	6M	YTD	1J	2J	3J	5J	seit Beginn
Performance	-0,82%	-0,02%	-0,38%	+1,05%	+5,02%	+7,36%	+2,21%	+27,14%
Performance p.a.	-	-	-	+1,05%	+2,48%	+2,39%	+0,44%	+1,18%
Performance p.a. nach max. AGA	-	-	-	+1,05%	+2,48%	+2,39%	+0,44%	+1,18%
Sharpe Ratio	-5,30	-2,01	-2,61	-1,02	0,37	0,25	-1,04	-0,65
Volatilität	2,13%	1,05%	1,37%	1,01%	1,11%	1,29%	1,58%	1,39%
Schlechtester Monat	-	-1,05%	-1,05%	-1,05%	-1,05%	-1,05%	-1,45%	-1,45%
Bester Monat	-	+0,31%	+0,31%	+0,75%	+0,86%	+1,07%	+1,07%	+1,60%
Maximaler Verlust	-1,07%	-1,21%	-1,21%	-1,21%	-1,21%	-1,21%	-6,07%	-7,73%

Vertriebszulassung

Österreich, Deutschland, Schweiz, Luxemburg;

1. Wichtiger Hinweis zum Aktualisierungsstand: Das angegebene Datum bezieht sich ausschließlich auf die Berechnung des NAV.

Amundi Euro Government Bond 1-3Y UCITS ETF Acc / LU1650487413 / LYX0XH / Amundi Luxembourg

Investmentstrategie

Der Fonds strebt an, sein Ziel durch eine direkte Replikation zu erreichen, indem er in erster Linie in die Wertpapiere des Benchmark-Index investiert. Um die Nachbildung des Benchmark-Index zu optimieren, kann der Fonds eine stichprobenbasierte Replikationsstrategie anwenden und auch Wertpapierleihgeschäfte tätigen.

Fondsspezifische Informationen

Im Rahmen der Anlagestrategie kann in wesentlichem Umfang in Derivate investiert werden. Die Fondsbestimmungen des Amundi Euro Government Bond 1-3Y UCITS ETF Acc wurden durch die FMA bewilligt. Der Amundi Euro Government Bond 1-3Y UCITS ETF Acc kann mehr als 35 % des Fondsvermögens in Wertpapiere/Geldmarktinstrumente folgender Emittenten investieren: by (i) a Member State of the European Union, its local authorities, or a public international body of which one or more Member State(s) of the European Union are member(s), (ii) any member state of the OECD or any member country of the G-20, or (iii) Singapore or Hong Kong.

Investmentziel

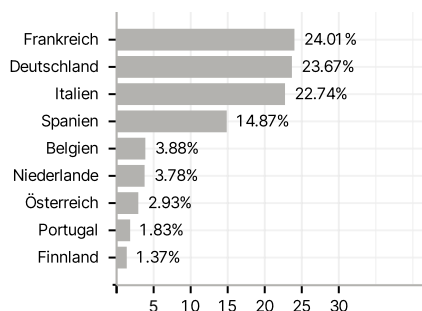
Der Fonds ist ein passiv verwalteter OGAW. Das Anlageziel des Fonds besteht darin, die Wertentwicklung des auf Euro lautenden Bloomberg Barclays Euro Treasury 50bn 1-3 Year Bond Index (der "Benchmark-Index") nachzuvollziehen und gleichzeitig die Volatilität der Differenz zwischen der Rendite des Teilfonds und der Rendite des BenchmarkIndex (der "Tracking Error") zu minimieren.

Veranlagungsstruktur

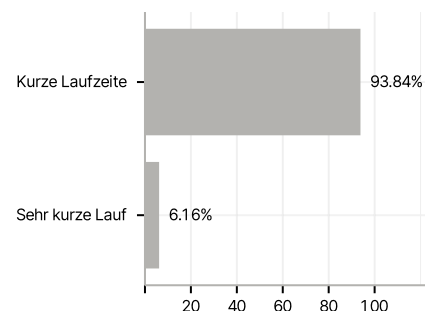
Anlagearten



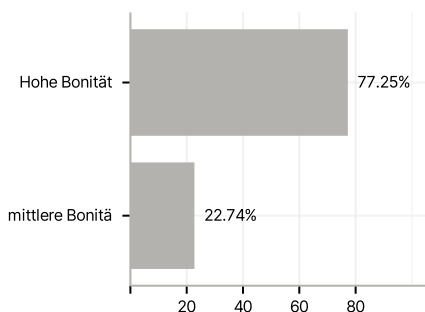
Länder



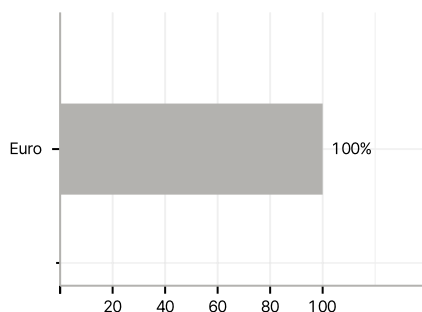
Laufzeiten



Rating



Währungen



Größte Positionen

