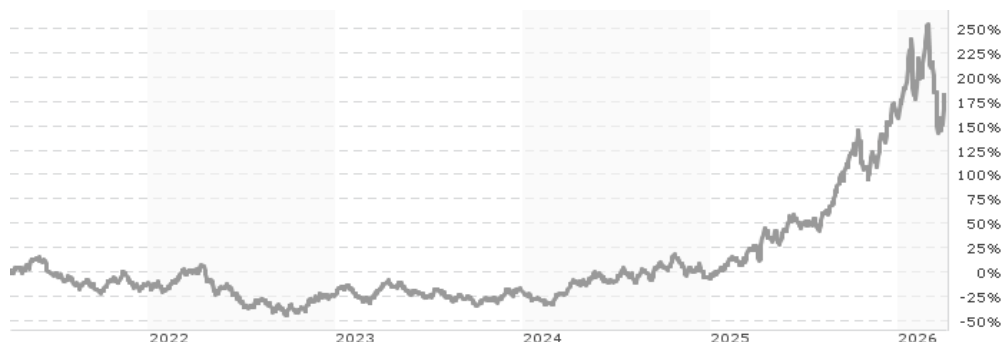


VanEck Junior Gold Miners UCITS ETF USD A / IE00BQQP9G91 / A12CCM / VanEck A.M.B.V.

Aktuell 02.04.2026¹	Region	Branche	Ausschüttungsart	Typ
112,35 USD	weltweit	ETF Aktien	thesaurierend	Alternative Investm.


Risikokennzahlen

SRI	1	2	3	4	5	6	7
-----	---	---	---	---	---	---	---

Jahresperformance

2025	+174,20%
2024	+14,91%
2023	+7,90%
2022	-14,65%
2021	-21,47%

Performanceergebnisse der Vergangenheit lassen keine Rückschlüsse auf die künftige Entwicklung zu.

Stammdaten		Konditionen		Sonstige Kennzahlen	
Fondart	Einzelfond	Ausgabeaufschlag	0,00%	Mindestveranlagung	EUR 1,00
Kategorie	ETF	Managementgebühr	0,55%	Sparplan	Nein
Fondsunterkategorie	ETF Aktien	Depotgebühr	-	UCITS / OGAW	Ja
Ursprungsland	Irland	Tilgungsgebühr	0,00%	Gewinnbeteiligung	0,00%
Tranchenvolumen	(02.04.2026) USD 1,29 Mrd.	Sonstige lfd. Kosten (16.05.2025)	0,55%	Umschichtgebühr	-
Gesamt-Fondsvolumen	(02.04.2026) USD 1,29 Mrd.	Transaktionskosten	0,02%	Fondsgesellschaft	
Auflegedatum	25.03.2015	VanEck A.M.B.V.			
KESSt-Meldefonds	Ja	Stroozilaan 310, 1083 HN, Amsterdam			
Beginn des Geschäftsjahres	01.01.	Niederlande			
Nachhaltigkeitsfondsart	-	www.vaneck.com			
Fondsmanager	-				
Thema	-				

Performance	1M	6M	YTD	1J	2J	3J	5J	seit Beginn
Performance	-21,47%	+25,16%	+6,57%	+118,88%	+223,09%	+221,22%	+175,38%	+461,74%
Performance p.a.	-	-	-	+118,88%	+79,75%	+47,55%	+22,50%	+16,94%
Performance p.a. nach max. AGA	-	-	-	+118,88%	+79,75%	+47,55%	+22,46%	+16,91%
Sharpe Ratio	-1,65	1,12	0,48	2,75	2,15	1,36	0,61	0,42
Volatilität	58,34%	48,98%	55,85%	42,51%	36,17%	33,37%	33,42%	35,77%
Schlechtester Monat	-	-23,93%	-23,93%	-23,93%	-23,93%	-23,93%	-23,93%	-23,93%
Bester Monat	-	+22,02%	+22,02%	+24,73%	+24,73%	+24,73%	+24,73%	+42,66%
Maximaler Verlust	-31,27%	-31,27%	-31,27%	-31,27%	-31,27%	-31,27%	-51,51%	-57,64%

Vertriebszulassung

Österreich, Deutschland, Schweiz;

1. Wichtiger Hinweis zum Aktualisierungsstand: Das angegebene Datum bezieht sich ausschließlich auf die Berechnung des NAV.

 RISIKOHINWEISE: Die Informationen auf dieser Seite dienen ausschließlich zu Informationszwecken und sollten weder als Verkaufsangebot noch als Aufforderung zum Kauf des Wertpapiers oder einer Empfehlung zugunsten des Wertpapiers verstanden werden. Die baha GmbH und die BAWAG P.S.K. Bank für Arbeit und Wirtschaft und Österreichische Postsparkasse Aktiengesellschaft übernehmen trotz sorgfältigster Recherche keinerlei Haftung für die Richtigkeit der angegebenen Daten.
 Factsheet erstellt von: www.baha.com am 07.04.2026 04:55

VanEck Junior Gold Miners UCITS ETF USD A / IE00BQQP9G91 / A12CCM / VanEck A.M.B.V.

Investmentstrategie

Hierzu verfolgt das Produkt die Anlagepolitik, in ein Portfolio von Aktienpapieren zu investieren, das - soweit möglich und praktikabel - aus allen oder im Wesentlichen allen im Index enthaltenen Wertpapieren besteht. Der Index enthält Unternehmen, die mindestens 50% (25% der aktuellen Komponenten) ihrer Einnahmen aus dem Gold- und/oder Silberbergbau erzielen oder Bergbauprojekte mit dem Potenzial haben, nach ihrer Entwicklung mindestens 50% ihrer Einnahmen aus Gold und/oder Silber zu erzielen. Zu diesen Unternehmen können auch kleinere Unternehmen und ausländische Emittenten gehören. Bei jeder vierteljährlichen Überprüfung begrenzt der Index die maximale Gewichtung einer einzelnen Aktie auf 7%. Das Produkt legt in die (physischen) Wertpapiere an, die den Index bilden, und nimmt an keiner Wertpapierleihe teil. Der Fonds legt in die (physischen) Wertpapiere an, die den Index bilden, und nimmt an keiner Wertpapierleihe teil. Der Fonds muss ferner mindestens 51% seines Nettoinventarwerts in Aktienpapieren anlegen, die eine Kapitalbeteiligung im Sinne von Artikel 2 Absatz 8 des deutschen Investmentsteuergesetzes darstellen. Das Produkt versucht mit einem "passiven" oder indexorientierten Anlageansatz, die Anlageperformance des Index nachzubilden, indem es in ein Portfolio von Wertpapieren investiert, das im Allgemeinen den Index nachbildet. Der Anlageverwalter wird regelmäßig die Nachbildungs- Genauigkeit des Produkts überwachen. Der vorgesehene annualisierte Tracking Error wird unter normalen Marktbedingungen voraussichtlich 0,4% nicht überschreiten.

Fondsspezifische Informationen

Im Rahmen der Anlagestrategie kann in wesentlichem Umfang in Derivate investiert werden. Die Fondsbestimmungen des VanEck Junior Gold Miners UCITS ETF USD A wurden durch die FMA bewilligt. Der VanEck Junior Gold Miners UCITS ETF USD A kann mehr als 35 % des Fondsvermögens in Wertpapiere/ Geldmarktinstrumente folgender Emittenten investieren: by any Member State, local authorities of a Member State, nonMember States or public international body of which one or more Member States are members or OECD Governments (provided the relevant issues are investment grade), European Union, European Investment Bank, European Central Bank, European Coal and Steel Community, Euratom, Eurofima, Council of Europe, The Asian Development Bank, Inter-American Development Bank, European Bank for Reconstruction and Development, International Bank for Reconstruction and Development (the World Bank), International Finance Corporation, International Monetary Fund, the Government National Mortgage Association (Ginnie Mae), Federal Home Loan Bank (FHLB), Federal Farm Credit Bank (FFCB), Tennessee Valley Authority (TVA) and the Student Loan Marketing Association (Sallie Mae) and Straight-A Funding LLC..

Investmentziel

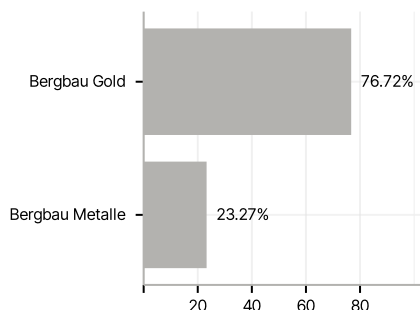
Anlageziel des Produkts ist, vor Gebühren und Aufwendungen die Kurs- und Renditeentwicklung des MVIS Global Junior Gold Miners Index (der "Index") nachzubilden.

Veranlagungsstruktur

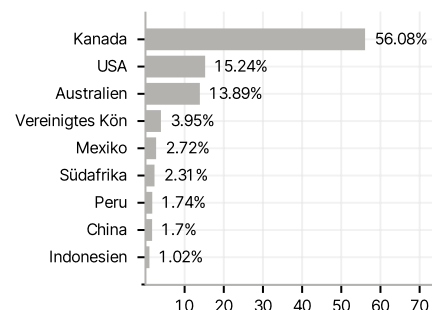
Anlagearten



Branchen



Länder



Währungen



Größte Positionen

