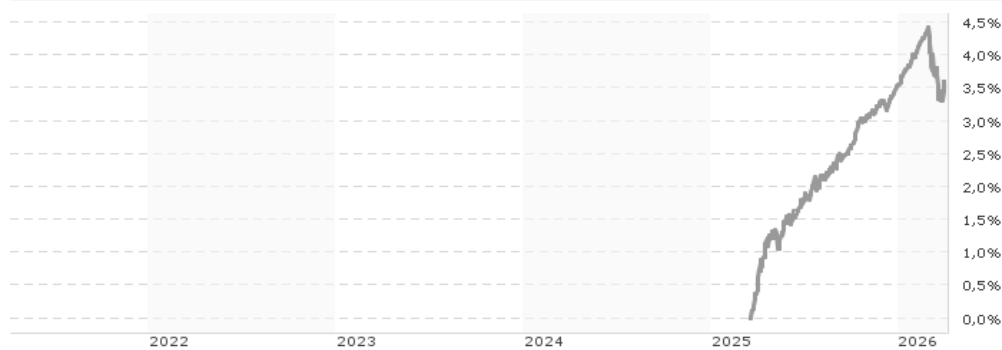


**Xtrackers II Eurozone Government Bond 1-3 UCITS ETF 2D - GBP Hedged / LU3003217638 / DBX0WR / DWS Investment S.A.**

<b>Aktuell 01.04.2026<sup>1</sup></b>	<b>Region</b>	<b>Branche</b>	<b>Ausschüttungsart</b>	<b>Typ</b>
7,58 GBP	Euroland	ETF Anleihen	ausschüttend	Alternative Investm.



<b>Risikokennzahlen</b>	
SRI	1 2 <b>3</b> 4 5 6 7

**Jahresperformance**

Performanceergebnisse der Vergangenheit lassen keine Rückschlüsse auf die künftige Entwicklung zu.

Stammdaten		Konditionen		Sonstige Kennzahlen	
Fondart	Einzelfond	Ausgabeaufschlag	0,00%	Mindestveranlagung	EUR 1,00
Kategorie	ETF	Managementgebühr	0,10%	Sparplan	Nein
Fondsunterkategorie	ETF Anleihen	Depotgebühr	-	UCITS / OGAW	Ja
Ursprungsland	Luxemburg	Tilgungsgebühr	0,00%	Gewinnbeteiligung	0,00%
Tranchenvolumen	(01.04.2026) EUR 1,56 Mio.	Sonstige lfd. Kosten (04.11.2025)	0,20%	Umschichtgebühr	1,00%
Gesamt-Fondsvolumen	(27.02.2026) EUR 3,01 Mrd.	Transaktionskosten	0,24%	<b>Fondsgesellschaft</b>	
Auflagedatum	18.03.2025	<b>Ausschüttungen</b>		DWS Investment S.A.	
KESSt-Meldefonds	Nein	18.02.2026	0.06 GBP	2 Boulevard Konrad Adenauer, L-1115, Luxembourg	
Beginn des Geschäftsjahres	01.01.	20.08.2025	0.03 GBP	Luxemburg	
Nachhaltigkeitsfondsart	-			www.dws.com	
Fondsmanager	-				
Thema	-				

Performance	1M	6M	YTD	1J	2J	3J	5J	seit Beginn
Performance	-0,65%	+0,95%	+0,05%	+3,17%	-	-	-	+3,62%
Performance p.a.	-	-	-	+3,17%	-	-	-	+3,48%
Performance p.a. nach max. AGA	-	-	-	+3,17%	-	-	-	+3,44%
Sharpe Ratio	-4,46	-0,15	-1,36	1,06	-	-	-	1,38
Volatilität	2,18%	1,04%	1,37%	1,02%	-	-	-	1,02%
Schlechtester Monat	-	-0,93%	-0,93%	-0,93%	-0,93%	-	-	-0,93%
Bester Monat	-	+0,47%	+0,43%	+0,92%	+0,92%	-	-	+0,92%
Maximaler Verlust	-0,94%	-1,07%	-1,07%	-1,07%	-	-	-	-1,07%

**Vertriebszulassung**

Österreich, Deutschland, Schweiz, Luxemburg;

1. Wichtiger Hinweis zum Aktualisierungsstand: Das angegebene Datum bezieht sich ausschließlich auf die Berechnung des NAV.

# Xtrackers II Eurozone Government Bond 1-3 UCITS ETF 2D - GBP Hedged / LU3003217638 / DBX0WR / DWS Investment S.A.

## Investmentstrategie

Der Index repliziert die Wertentwicklung handelbarer Schuldtitel (Anleihen), die von den folgenden fünf Staaten der Eurozone in Euro oder einer Altwahrung begeben wurden: Deutschland, Frankreich, Italien, den Niederlanden und Spanien. Die Zusammensetzung des Index wird nach einer vorher festgelegten Methodik neu gewichtet. In den Index werden nur Anleihen aufgenommen, die am jeweiligen Neugewichtungstag eine Restlaufzeit von mindestens einem Jahr und hochstens drei Jahren aufweisen. Die Anleihen mussen festverzinslich sein und zu einer Fremdkapitalemission mit einem ausstehenden Nennbetrag von mindestens 1 Mrd. EUR gehoren. Der Index wird auf Basis der Gesamtrendite (Total Return) berechnet, was bedeutet, dass Betrage in Hohe der Zinszahlungen auf die Anleihen wieder im Index angelegt werden...

## Fondsspezifische Informationen

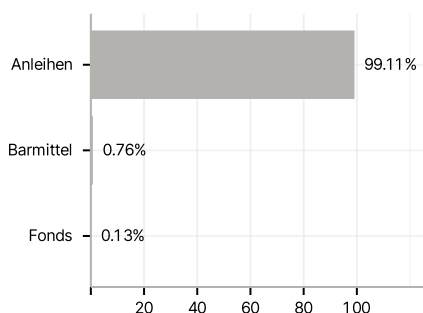
Im Rahmen der Anlagestrategie kann in wesentlichem Umfang in Derivate investiert werden. Die Fondsbestimmungen des Xtrackers II Eurozone Government Bond 1-3 UCITS ETF 2D - GBP Hedged wurden durch die FMA bewilligt. Der Xtrackers II Eurozone Government Bond 1-3 UCITS ETF 2D - GBP Hedged kann mehr als 35 % des Fondsvermogens in Wertpapiere/Geldmarktinstrumente folgender Emittenten investieren: die von einem EU-Mitgliedstaat oder dessen Gebietskorperschaften, von einem anderen OECD-Mitgliedstaat, von Singapur oder einem G20-Mitgliedstaat oder von internationalen Organisationen offentlich-rechtlichen Charakters, denen ein oder mehrere EU-Mitgliedstaaten angehoren, begeben oder garantiert sind.

## Investmentziel

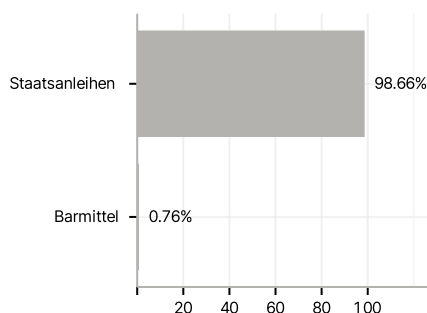
Der Fonds wird passiv verwaltet. Das Anlageziel besteht darin, die Wertentwicklung des Markt iBoxx EUR Eurozone (DE ES FR IT NL) 1-3 Index (der "Index") abzubilden.

## Veranlagungsstruktur

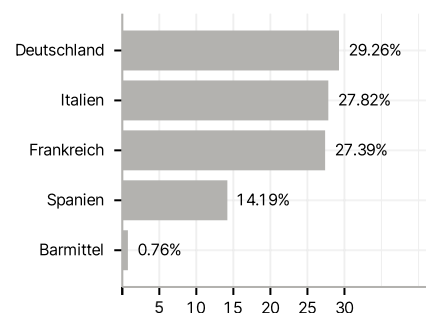
### Anlagearten



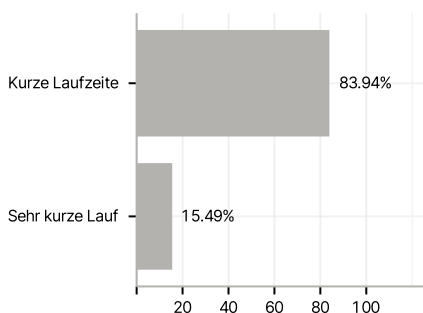
### Emittenten



### Lander



### Laufzeiten



### Wahrungen



### Grote Positionen

