

**Xtrackers II Eurozone Government Bond 7-10 UCITS ETF 2C - USD Hedged / LU2523865991 / DBX0S5 / DWS Investment S.A.**

<b>Aktuell 01.04.2026<sup>1</sup></b>	<b>Region</b>	<b>Branche</b>	<b>Ausschüttungsart</b>	<b>Typ</b>
9,22 USD	Euroland	ETF Anleihen	thesaurierend	Alternative Investm.



<b>Risikokennzahlen</b>	
SRI	1 2 <b>3</b> 4 5 6 7
<b>Jahresperformance</b>	
2025	+3,75%
2024	+2,73%
2023	+11,40%

Performanceergebnisse der Vergangenheit lassen keine Rückschlüsse auf die künftige Entwicklung zu.

<b>Stammdaten</b>		<b>Konditionen</b>		<b>Sonstige Kennzahlen</b>	
Fondart	Einzelfond	Ausgabeaufschlag	0,00%	Mindestveranlagung	EUR 1,00
Kategorie	ETF	Managementgebühr	0,10%	Sparplan	Nein
Fondsunterkategorie	ETF Anleihen	Depotgebühr	-	UCITS / OGAW	Ja
Ursprungsland	Luxemburg	Tilgungsgebühr	0,00%	Gewinnbeteiligung	0,00%
Tranchenvolumen	(01.04.2026) EUR 479,82 Mio.	Sonstige lfd. Kosten (16.02.2026)	0,20%	Umschichtgebühr	1,00%
Gesamt-Fondsvolumen	(27.02.2026) EUR 1,57 Mrd.	Transaktionskosten	0,28%	<b>Fondsgesellschaft</b>	
Auflagedatum	13.10.2022	DWS Investment S.A.			
KESSt-Meldefonds	Ja	2 Boulevard Konrad Adenauer, L-1115, Luxembourg			
Beginn des Geschäftsjahres	01.01.	Luxemburg			
Nachhaltigkeitsfondsart	-	www.dws.com			
Fondsmanager	-				
Thema	-				

Performance	1M	6M	YTD	1J	2J	3J	5J	seit Beginn
Performance	-2,29%	+0,72%	-0,08%	+4,01%	+7,87%	+13,30%	-	+18,08%
Performance p.a.	-	-	-	+4,01%	+3,86%	+4,25%	-	+4,91%
Performance p.a. nach max. AGA	-	-	-	+4,01%	+3,86%	+4,25%	-	+4,89%
Sharpe Ratio	-3,58	-0,15	-0,49	0,48	0,37	0,38	-	0,42
Volatilität	7,45%	4,03%	4,88%	4,05%	4,89%	5,68%	-	6,82%
Schlechtester Monat	-	-3,11%	-3,11%	-3,11%	-3,11%	-3,11%	-	-4,93%
Bester Monat	-	+1,69%	+1,69%	+2,58%	+2,79%	+4,18%	-	+4,18%
Maximaler Verlust	-3,51%	-3,94%	-3,94%	-3,94%	-4,21%	-4,21%	-	-6,45%

**Vertriebszulassung**  
 Österreich, Deutschland, Luxemburg;

1. Wichtiger Hinweis zum Aktualisierungsstand: Das angegebene Datum bezieht sich ausschließlich auf die Berechnung des NAV.

RISIKOHINWEISE: Die Informationen auf dieser Seite dienen ausschließlich zu Informationszwecken und sollten weder als Verkaufsangebot noch als Aufforderung zum Kauf des Wertpapiers oder einer Empfehlung zugunsten des Wertpapiers verstanden werden. Die baha GmbH und die BAWAG P.S.K. Bank für Arbeit und Wirtschaft und Österreichische Postsparkasse Aktiengesellschaft übernehmen trotz sorgfältigster Recherche keinerlei Haftung für die Richtigkeit der angegebenen Daten.  
 Factsheet erstellt von: www.baha.com am 05.04.2026 22:20

### Investmentstrategie

Zur Erreichung des Anlageziels wird der Fonds i) versuchen, den Index vor Gebühren und Aufwendungen nachzubilden, indem er ein Portfolio aus Wertpapieren erwirbt, das die Bestandteile des Index oder andere, nicht damit in Zusammenhang stehende Anlagen enthält, wie von Gesellschaften der DWS bestimmt, und ii) Finanzkontrakte (Derivategeschäfte) mit dem Ziel eingehen, die Auswirkungen von Wechselkursschwankungen zwischen der Währung des Fondsvermögens und der Währung Ihrer Anteile zu verringern. Der Fonds kann Techniken und Instrumente für das Risikomanagement, zur Kostenreduzierung und zur Ergebnisverbesserung einsetzen. Diese Techniken und Instrumente können den Einsatz von Derivategeschäften umfassen. Der Fonds kann in Bezug auf seine Anlagen auch besicherte Leihgeschäfte mit geeigneten Dritten eingehen, um zusätzliche Erträge zum Ausgleich der Kosten des Fonds zu erwirtschaften.

### Fondsspezifische Informationen

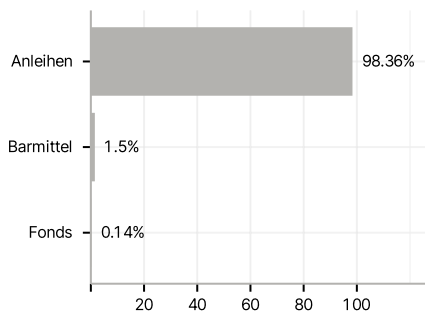
Im Rahmen der Anlagestrategie kann in wesentlichem Umfang in Derivate investiert werden. Die Fondsbestimmungen des Xtrackers II Eurozone Government Bond 7-10 UCITS ETF 2C - USD Hedged wurden durch die FMA bewilligt. Der Xtrackers II Eurozone Government Bond 7-10 UCITS ETF 2C - USD Hedged kann mehr als 35 % des Fondsvermögens in Wertpapiere/Geldmarktinstrumente folgender Emittenten investieren: die von einem EU-Mitgliedstaat oder dessen Gebietskörperschaften, von einem anderen OECD-Mitgliedstaat, von Singapur oder einem G20-Mitgliedstaat oder von internationalen Organisationen öffentlich-rechtlichen Charakters, denen ein oder mehrere EU-Mitgliedstaaten angehören, begeben oder garantiert sind.

### Investmentziel

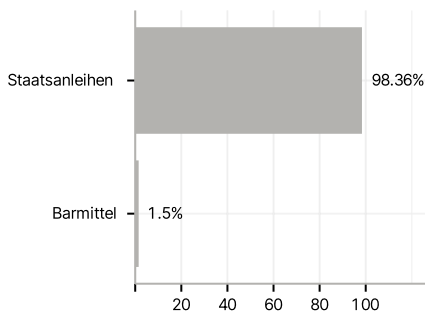
Das Anlageziel besteht darin, die Wertentwicklung des Markt iBoxx EUR Eurozone (DE ES FR IT NL) 7-10 Index (der "Index") abzubilden. Dabei wird versucht, die Auswirkungen von Wechselkursschwankungen auf Ebene der Anteilklasse zu verringern. Der Index repliziert die Wertentwicklung handelbarer Schuldtitel (Anleihen), die von den folgenden fünf Staaten der Eurozone in Euro oder einer Altwährung begeben wurden: Deutschland, Frankreich, Italien, den Niederlanden und Spanien. Die Zusammensetzung des Index wird nach einer vorher festgelegten Methodik neu gewichtet.

### Veranlagungsstruktur

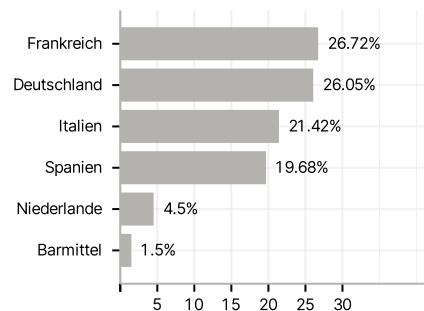
#### Anlagearten



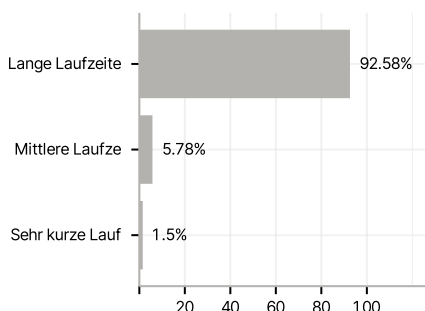
#### Emittenten



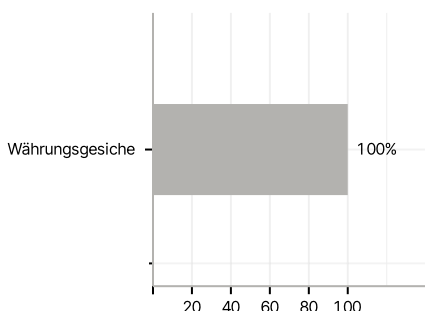
#### Länder



#### Laufzeiten



#### Währungen



#### Größte Positionen

