

iShares eb.rexx® Government Germany 1.5-2.5yr UCITS ETF (DE) EUR Dist / DE0006289473 / 628947 / BlackRock AM (DE)

<b>Aktuell 02.04.2026<sup>1</sup></b>	<b>Region</b>	<b>Branche</b>	<b>Ausschüttungsart</b>	<b>Typ</b>
79,94 EUR	Deutschland	ETF Anleihen	ausschüttend	Alternative Investm.



<b>Risikokennzahlen</b>	
SRI	1 2 3 4 5 6 7
<b>Jahresperformance</b>	
2025	+1,66%
2024	+2,61%
2023	+2,63%
2022	-5,04%
2021	-0,98%

Performanceergebnisse der Vergangenheit lassen keine Rückschlüsse auf die künftige Entwicklung zu.

<b>Stammdaten</b>		<b>Konditionen</b>		<b>Sonstige Kennzahlen</b>	
Fondart	Einzelfond	Ausgabeaufschlag	0,00%	Mindestveranlagung	EUR 1,00
Kategorie	ETF	Managementgebühr	0,00%	Sparplan	Nein
Fondsunterkategorie	ETF Anleihen	Depotgebühr	-	UCITS / OGAW	Ja
Ursprungsland	Deutschland	Tilgungsgebühr	0,00%	Gewinnbeteiligung	0,00%
Tranchenvolumen	(02.04.2026) EUR 205,23 Mio.	Sonstige lfd. Kosten (09.04.2025)	0,16%	Umschichtgebühr	-
Gesamt-Fondsvolumen	(02.04.2026) EUR 205,23 Mio.	Transaktionskosten	0,02%	<b>Fondsgesellschaft</b>	
Auflagedatum	11.06.2003	<b>Ausschüttungen</b>		BlackRock AM (DE)	
KESSt-Meldefonds	Ja	17.02.2026	0.32 EUR	Lenbachplatz 1, 80333, München	
Beginn des Geschäftsjahres	01.04.	17.11.2025	0.26 EUR	Deutschland	
Nachhaltigkeitsfondsart	-	18.08.2025	0.22 EUR	<a href="https://www.blackrock.com">https://www.blackrock.com</a>	
Fondsmanager	BlackRock AM Deutschland AG	15.05.2025	0.16 EUR		
Thema	-	17.02.2025	0.13 EUR		

Performance	1M	6M	YTD	1J	2J	3J	5J	seit Beginn
Performance	-0,75%	-0,09%	-0,37%	+0,79%	+4,24%	+6,08%	+0,56%	+24,46%
Performance p.a.	-	-	-	+0,79%	+2,10%	+1,99%	+0,11%	+0,96%
Performance p.a. nach max. AGA	-	-	-	+0,79%	+2,10%	+1,99%	+0,11%	+0,96%
Sharpe Ratio	-5,94	-2,50	-3,04	-1,27	0,02	-0,07	-1,23	-0,95
Volatilität	1,78%	0,90%	1,17%	1,01%	1,14%	1,29%	1,59%	1,16%
Schlechtester Monat	-	-0,95%	-0,95%	-0,95%	-0,95%	-0,95%	-1,44%	-1,44%
Bester Monat	-	+0,27%	+0,27%	+0,75%	+0,78%	+0,94%	+0,99%	+1,80%
Maximaler Verlust	-0,93%	-1,07%	-1,07%	-1,07%	-1,07%	-1,07%	-6,58%	-9,97%

**Vertriebszulassung**  
Österreich, Deutschland;

1. Wichtiger Hinweis zum Aktualisierungsstand: Das angegebene Datum bezieht sich ausschließlich auf die Berechnung des NAV.

RISIKOHINWEISE: Die Informationen auf dieser Seite dienen ausschließlich zu Informationszwecken und sollten weder als Verkaufsangebot noch als Aufforderung zum Kauf des Wertpapiers oder einer Empfehlung zugunsten des Wertpapiers verstanden werden. Die baha GmbH und die BAWAG P.S.K. Bank für Arbeit und Wirtschaft und Österreichische Postsparkasse Aktiengesellschaft übernehmen trotz sorgfältigster Recherche keinerlei Haftung für die Richtigkeit der angegebenen Daten.  
Factsheet erstellt von: www.baha.com am 05.04.2026 22:41

# iShares eb.rexx® Government Germany 1.5-2.5yr UCITS ETF (DE) EUR Dist / DE0006289473 / 628947 / BlackRock AM (DE)

## Investmentstrategie

Der Index misst die Wertentwicklung von deutschen Staatsanleihen, die an der Eurex Bonds® Plattform gehandelt werden und eine Restlaufzeit zwischen 1,5 und 2,5 Jahren haben. Im Index sind nur auf Euro lautende Anleihen mit einem ausstehenden Mindestbetrag von 4 Mrd. EUR enthalten. Der Index wird monatlich neu gewichtet und verwendet eine nach dem Marktwert gewichtete Methode, wobei die maximale Gewichtung einer einzelnen Anleihe auf 30 % begrenzt ist.

## Fondsspezifische Informationen

Die Fondsbestimmungen des iShares eb.rexx® Government Germany 1.5-2.5yr UCITS ETF (DE) EUR Dist wurden durch die FMA bewilligt. Der iShares eb.rexx® Government Germany 1.5-2.5yr UCITS ETF (DE) EUR Dist kann mehr als 35 % des Fondsvermögens in Wertpapiere/Geldmarktinstrumente folgender Emittenten investieren: Bundesrepublik Deutschland.

## Investmentziel

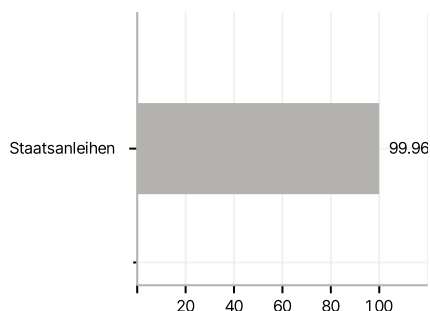
Die Anteilklasse iShares eb.rexx® Government Germany 1.5-2.5yr UCITS ETF (DE) EUR (Dist) (die "Anteilklasse") ist eine Anteilklasse des iShares eb.rexx® Government Germany 1.5-2.5yr UCITS ETF (DE) (der "Fonds"), ein passiv verwalteter, börsengehandelter Fonds (ETF), der eine möglichst genaue Abbildung der Wertentwicklung des eb.rexx® Government Germany 1.5-2.5 (Performance-Index) anstrebt. In diesem Zusammenhang strebt er die Nachbildung der Benchmark (Index) an. Um sein Anlageziel zu erreichen, legt der Fonds hauptsächlich in verzinsliche Wertpapiere an, die hauptsächlich von staatlichen Stellen in Deutschland ausgegeben werden.

## Veranlagungsstruktur

### Anlagearten



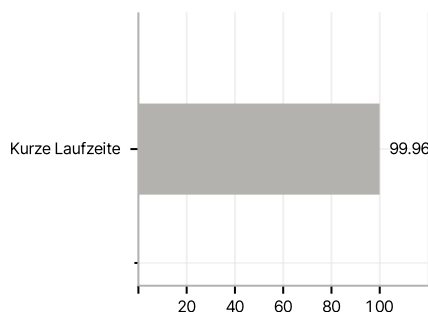
### Emittenten



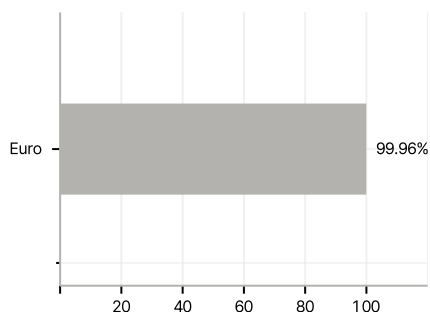
### Länder



### Laufzeiten



### Währungen



### Größte Positionen

