

**abrnd Future Raw Materials UCITS ETF USD Accumulating ETF / IE000J7QYHD8 / A40Z2T / Carne Gl. Fd. M.(IE)**

<b>Aktuell 11.05.2026 <sup>1</sup></b>	<b>Region</b>	<b>Branche</b>	<b>Ausschüttungsart</b>	<b>Typ</b>
2,73 USD	weltweit	ETF Aktien	thesaurierend	Alternative Investm.



<b>Risikokennzahlen</b>						
SRI	1	2	3	4	5	7
<b>Jahresperformance</b>						

Performanceergebnisse der Vergangenheit lassen keine Rückschlüsse auf die künftige Entwicklung zu.

Stammdaten		Konditionen		Sonstige Kennzahlen	
Fondart	Einzelfond	Ausgabeaufschlag	0,00%	Mindestveranlagung	EUR 1,00
Kategorie	ETF	Managementgebühr	0,00%	Sparplan	Nein
Fondsunterkategorie	ETF Aktien	Depotgebühr	-	UCITS / OGAW	Ja
Ursprungsland	Irland	Tilgungsgebühr	0,00%	Gewinnbeteiligung	0,00%
Tranchenvolumen	(11.05.2026) USD 46,39 Mio.	Sonstige lfd. Kosten (19.02.2026)	0,45%	Umschichtgebühr	-
Gesamt-Fondsvolumen	(31.03.2026) USD 39,38 Mio.	Transaktionskosten	0,76%	<b>Fondsgesellschaft</b>	
Auflagedatum	09.05.2025	Carne Gl. Fd. M.(IE)			
KESSt-Meldefonds	Ja	Irland			
Beginn des Geschäftsjahres	01.12.	<a href="https://www.carnegroup.com">https://www.carnegroup.com</a>			
Nachhaltigkeitsfondsart	-				
Fondsmanager	abrnd Future Raw Materials				
	UCITS ETF				
Thema	Natürliche Ressourcen				

Performance	1M	6M	YTD	1J	2J	3J	5J	seit Beginn
Performance	+5,32%	+51,34%	+29,39%	+167,54%	-	-	-	+173,27%
Performance p.a.	-	-	-	+168,26%	-	-	-	+171,78%
Performance p.a. nach max. AGA	-	-	-	+167,54%	-	-	-	+171,04%
Sharpe Ratio	3,72	3,87	2,80	5,81	-	-	-	5,93
Volatilität	25,31%	33,19%	36,69%	28,59%	-	-	-	28,59%
Schlechtester Monat	-	-16,35%	-16,35%	-16,35%	-	-	-	-16,35%
Bester Monat	-	+18,14%	+18,14%	+18,14%	-	-	-	+18,14%
Maximaler Verlust	-5,29%	-21,27%	-21,27%	-21,27%	-	-	-	-21,27%

**Vertriebszulassung**  
 Österreich, Deutschland, Schweiz;

1. Wichtiger Hinweis zum Aktualisierungsstand: Das angegebene Datum bezieht sich ausschließlich auf die Berechnung des NAV.

RISIKOHINWEISE: Die Informationen auf dieser Seite dienen ausschließlich zu Informationszwecken und sollten weder als Verkaufsangebot noch als Aufforderung zum Kauf des Wertpapiers oder einer Empfehlung zugunsten des Wertpapiers verstanden werden. Die baha GmbH und die BAWAG P.S.K. Bank für Arbeit und Wirtschaft und Österreichische Postsparkasse Aktiengesellschaft übernehmen trotz sorgfältigster Recherche keinerlei Haftung für die Richtigkeit der angegebenen Daten.  
 Factsheet erstellt von: www.baha.com am 12.05.2026 09:54

# abrnd Future Raw Materials UCITS ETF USD Accumulating ETF / IE000J7QYHD8 / A40Z2T / Carne Gl. Fd. M.(IE)

## Investmentstrategie

Der Fonds investiert mindestens 70 % in Aktien und aktienähnliche Wertpapiere von Unternehmen jeder Größe, die an Börsen weltweit einschließlich in Schwellenmärkten notiert sind und an dem Thema "Future Raw Materials" ausgerichtet sind. Das Thema "Future Raw Materials" umfasst per Definition Unternehmen, die mindestens 50 % ihres derzeitigen Umsatzes in Verbindung mit der Gewinnung und Verarbeitung von Rohstoffen der Zukunft (wie nachstehend definiert) erzielen. Sofern der Schwellenwert von 50 % erreicht ist, können diese an dem Thema "Future Raw Materials" ausgerichteten Unternehmen auch an Aktivitäten beteiligt sein, die gegebenenfalls nicht an dem Thema "Future Raw Materials" ausgerichtet sind. Unternehmen, die den oben genannten Schwellenwert von 50 % erreichen, werden hier als "thematisch ausgerichtete Anlagen" bezeichnet. Der Fonds wird aktiv verwaltet.

## Fondsspezifische Informationen

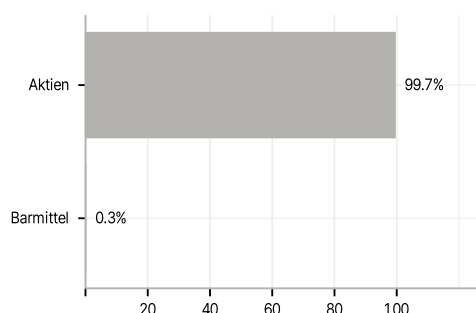
Im Rahmen der Anlagestrategie kann in wesentlichem Umfang in Derivate investiert werden. Die Fondsbestimmungen des abrnd Future Raw Materials UCITS ETF USD Accumulating ETF wurden durch die FMA bewilligt. Der abrnd Future Raw Materials UCITS ETF USD Accumulating ETF kann mehr als 35 % des Fondsvermögens in Wertpapiere/Geldmarktinstrumente folgender Emittenten investieren: The individual issuers must be listed in the prospectus and may be drawn from the following list: OECD Governments (provided the relevant issues are investment grade), Government of the People's Republic of China, Government of Brazil (provided the issues are of investment grade), Government of India (provided the issues are of investment grade), Government of Singapore, European Investment Bank, European Bank for Reconstruction and Development, International Finance Corporation, International Monetary Fund, Euratom, The Asian Development Bank, European Central Bank, Council of Europe, Eurofima, African Development Bank, International Bank for Reconstruction and Development (The World Bank), The Inter American Development Bank, European Union, Federal National Mortgage Association (Fannie Mae), Federal Home Loan Mortgage Corporation (Freddie Mac), Government National Mortgage Association (Ginnie Mae), Student Loan Marketing Association (Sallie Mae), Federal Home Loan Bank, Federal Farm Credit Bank, Tennessee Valley Authority, Straight-A Funding LLC..

## Investmentziel

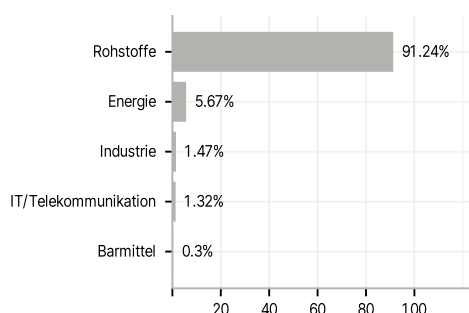
Erzielung eines langfristigen Wachstums (mindestens fünf Jahre), indem vorwiegend in Unternehmen investiert wird, die an dem Thema "Future Raw Materials" (Rohstoffe der Zukunft, wie nachstehend definiert) ausgerichtet sind.

## Veranlagungsstruktur

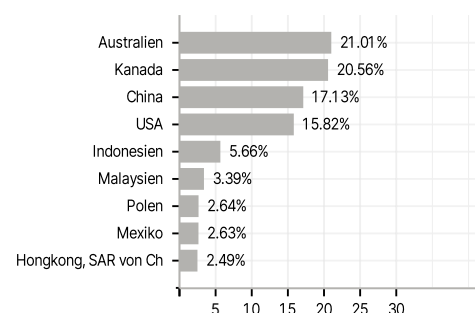
### Anlagearten



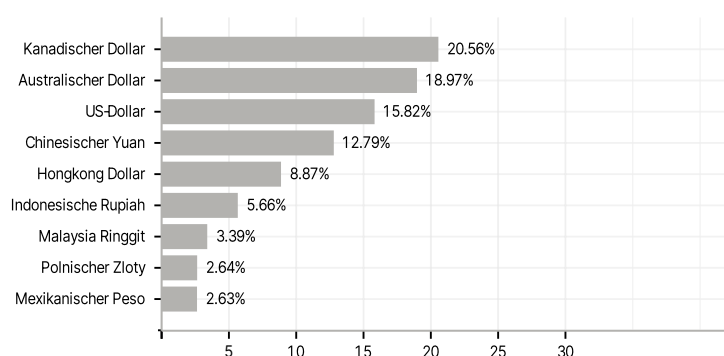
### Branchen



### Länder



### Währungen



### Größte Positionen

