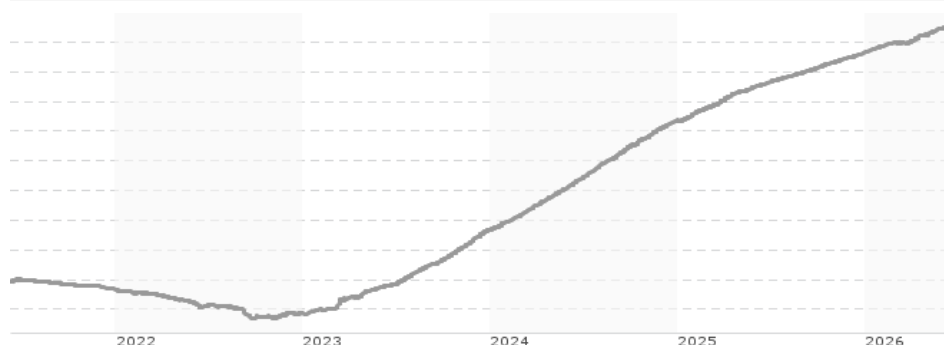


Amundi Prime Euro Government Bond 0-1Y UCITS ETF Acc / LU2233156582 / A2QEJ / Amundi Luxembourg

| Aktuell 08.06.2026 ¹ | Region | Branche | Ausschüttungsart | Typ |
|---------------------------------|----------|--------------|------------------|----------------------|
| 21,62 EUR | Euroland | ETF Anleihen | thesaurierend | Alternative Investm. |



Risikokennzahlen

SRI 1 2 3 4 5 6 7

Jahresperformance

| | |
|------|--------|
| 2025 | +2,17% |
| 2024 | +3,60% |
| 2023 | +2,85% |
| 2022 | -0,80% |
| 2021 | -0,55% |

Performanceergebnisse der Vergangenheit lassen keine Rückschlüsse auf die künftige Entwicklung zu.

| Stammdaten | | Konditionen | | Sonstige Kennzahlen | |
|----------------------------|-------------------------------------|---|-------|--------------------------|--------------|
| Fondart | Einzelfond | Ausgabeaufschlag | 0,00% | Mindestveranlagung | EUR 1.500,00 |
| Kategorie | ETF | Managementgebühr | 0,03% | Sparplan | Nein |
| Fondsunterkategorie | ETF Anleihen | Depotgebühr | - | UCITS / OGAW | Ja |
| Ursprungsland | Luxemburg | Tilgungsgebühr | 0,00% | Gewinnbeteiligung | 0,00% |
| Tranchenvolumen | (08.06.2026) EUR 674,69 Mio. | Sonstige lfd. Kosten (05.05.2026) | 0,05% | Umschichtgebühr | 1,00% |
| Gesamt-Fondsvolumen | (08.06.2026) EUR 765,72 Mio. | Transaktionskosten | 0,04% | Fondsgesellschaft | |
| Auflegedatum | 08.10.2020 | Amundi Luxembourg | | | |
| KESSt-Meldefonds | Ja | 5 allée Scheffer, L-2520, Luxembourg | | | |
| Beginn des Geschäftsjahres | 01.10. | Luxemburg | | | |
| Nachhaltigkeitsfondsart | - | https://www.amundi.lu | | | |
| Fondsmanager | Stéphanie Pless Olivier Chatelot | | | | |
| Thema | - | | | | |

| Performance | 1M | 6M | YTD | 1J | 2J | 3J | 5J | seit Beginn |
|--------------------------------|--------|--------|--------|--------|--------|--------|--------|-------------|
| Performance | +0,14% | +0,92% | +0,78% | +1,83% | +5,12% | +8,73% | +8,52% | +8,11% |
| Performance p.a. | - | - | - | +1,83% | +2,53% | +2,83% | +1,65% | +1,39% |
| Performance p.a. nach max. AGA | - | - | - | +1,83% | +2,53% | +2,83% | +1,65% | +1,38% |
| Sharpe Ratio | -2,84 | -2,21 | -2,32 | -2,99 | 1,25 | 2,90 | -2,92 | -4,21 |
| Volatilität | 0,22% | 0,21% | 0,22% | 0,16% | 0,18% | 0,18% | 0,23% | 0,22% |
| Schlechtester Monat | - | +0,00% | +0,00% | +0,00% | +0,00% | +0,00% | -0,29% | -0,29% |
| Bester Monat | - | +0,22% | +0,22% | +0,22% | +0,36% | +0,36% | +0,36% | +0,36% |
| Maximaler Verlust | -0,02% | -0,06% | -0,06% | -0,06% | -0,06% | -0,06% | -1,34% | -1,67% |

Vertriebszulassung

Österreich, Deutschland, Schweiz, Luxemburg;

1. Wichtiger Hinweis zum Aktualisierungsstand: Das angegebene Datum bezieht sich ausschließlich auf die Berechnung des NAV.

Amundi Prime Euro Government Bond 0-1Y UCITS ETF Acc / LU2233156582 / A2QEJ / Amundi Luxembourg

Investmentstrategie

Der Index zielt darauf ab, die Wertentwicklung von auf Euro lautenden Staatsanleihen und -wechseln mit einer Restlaufzeit von 1 Monat bis 1 Jahr abzubilden. Das Engagement im Index wird durch eine direkte Nachbildung erreicht, hauptsächlich durch direkte Anlagen in übertragbaren Wertpapieren und/oder anderen zulässigen Vermögenswerten, die die Indexbestandteile repräsentieren, in einem Verhältnis, das ihrem Anteil im Index sehr nahe kommt. Der Teilfonds beabsichtigt, ein Modell der stichprobenartigen Nachbildung zu implementieren, um die Wertentwicklung des Index nachzubilden, und es ist daher nicht zu erwarten, dass der Teilfonds jede einzelne zugrunde liegende Komponente des Index zu jeder Zeit oder im gleichen Verhältnis wie ihre Gewichtung im Index halten wird. Der Teilfonds kann auch einige Wertpapiere halten, die keine Bestandteile des Index sind. Der Anlageverwalter kann Derivate einsetzen, um die Zu- und Abflüsse zu bewältigen, aber auch, wenn damit ein besseres Engagement in einem Indexbestandteil erreicht werden kann. Um zusätzlich Erträge zum Ausgleich seiner Kosten zu generieren, darf der Teilfonds zudem Wertpapierleihgeschäfte tätigen.

Fondsspezifische Informationen

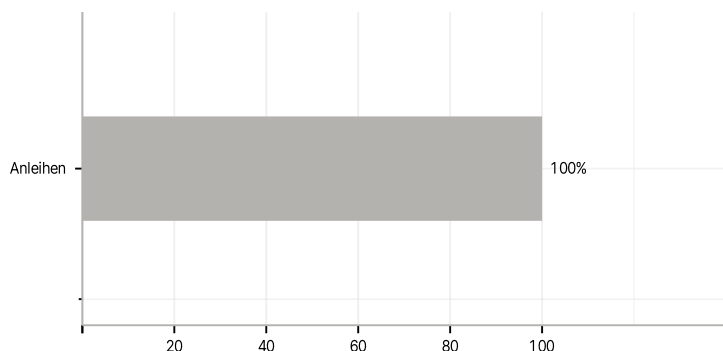
Im Rahmen der Anlagestrategie kann in wesentlichem Umfang in Derivate investiert werden.

Investmentziel

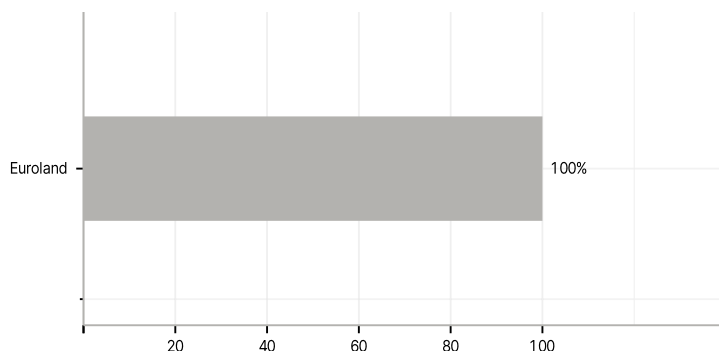
Dieser Teilfonds wird passiv verwaltet. Das Ziel dieses Teilfonds besteht darin, die Wertentwicklung des Solactive Eurozone Government Bond 0-1 Year Index (der "Index") nachzubilden und den Tracking Error zwischen dem Nettoinventarwert des Teilfonds und der Wertentwicklung des Index zu minimieren.

Veranlagungsstruktur

Anlagearten



Länder



Größte Positionen

