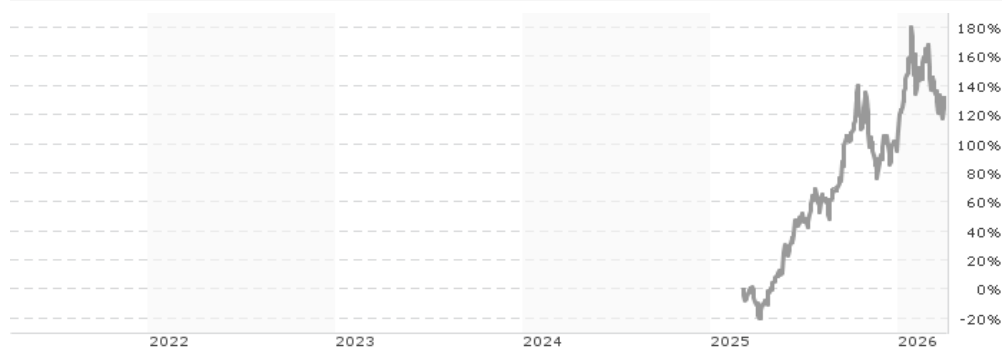


**WisdomTree Uranium and Nuclear Energy UCITS ETF - USD Acc / IE0003BJ2JS4 / A40Y9J / Wisdom Tree M.**

<b>Aktuell 02.04.2026<sup>1</sup></b>	<b>Region</b>	<b>Branche</b>	<b>Ausschüttungsart</b>	<b>Typ</b>
58,90 USD	weltweit	ETF Aktien	thesaurierend	Alternative Investm.



<b>Risikokennzahlen</b>						
SRI	1	2	3	4	5	6

<b>Jahresperformance</b>						
--------------------------	--	--	--	--	--	--

Performanceergebnisse der Vergangenheit lassen keine Rückschlüsse auf die künftige Entwicklung zu.

Stammdaten		Konditionen		Sonstige Kennzahlen	
Fondart	Einzelfond	Ausgabeaufschlag	0,00%	Mindestveranlagung	EUR 1,00
Kategorie	ETF	Managementgebühr	0,45%	Sparplan	Nein
Fondsunterkategorie	ETF Aktien	Depotgebühr	-	UCITS / OGAW	Ja
Ursprungsland	Irland	Tilgungsgebühr	0,00%	Gewinnbeteiligung	0,00%
Tranchenvolumen	(02.04.2026) USD 287,43 Mio.	Sonstige lfd. Kosten (07.11.2025)	0,45%	Umschichtgebühr	3,00%
Gesamt-Fondsvolumen	(02.04.2026) USD 287,43 Mio.	Transaktionskosten	0,03%	<b>Fondsgesellschaft</b>	
Auflegedatum	05.03.2025	Wisdom Tree M.			
KESSt-Meldefonds	Ja	31-41 Worship Street, EC2A 2DX, London			
Beginn des Geschäftsjahres	01.01.	Vereinigtes Königreich			
Nachhaltigkeitsfondsart	-	<a href="https://www.wisdomtree.eu">https://www.wisdomtree.eu</a>			
Fondsmanager	WisdomTree Management Ltd.				
Thema	-				

Performance	1M	6M	YTD	1J	2J	3J	5J	seit Beginn
Performance	-14,64%	+10,22%	+17,09%	+152,95%	-	-	-	+129,62%
Performance p.a.	-	-	-	+152,95%	-	-	-	+116,42%
Performance p.a. nach max. AGA	-	-	-	+152,95%	-	-	-	+114,33%
Sharpe Ratio	-2,21	0,46	1,93	3,72	-	-	-	2,84
Volatilität	39,25%	42,11%	44,10%	40,51%	-	-	-	40,19%
Schlechtester Monat	-	-16,85%	-13,86%	-16,85%	-16,85%	-	-	-16,85%
Bester Monat	-	+32,79%	+32,79%	+32,79%	+32,79%	-	-	+32,79%
Maximaler Verlust	-18,70%	-26,54%	-22,05%	-26,54%	-	-	-	-26,54%

<b>Vertriebszulassung</b>	
Österreich, Deutschland, Schweiz;	

1. Wichtiger Hinweis zum Aktualisierungsstand: Das angegebene Datum bezieht sich ausschließlich auf die Berechnung des NAV.

RISIKOHINWEISE: Die Informationen auf dieser Seite dienen ausschließlich zu Informationszwecken und sollten weder als Verkaufsangebot noch als Aufforderung zum Kauf des Wertpapiers oder einer Empfehlung zugunsten des Wertpapiers verstanden werden. Die baha GmbH und die BAWAG P.S.K. Bank für Arbeit und Wirtschaft und Österreichische Postsparkasse Aktiengesellschaft übernehmen trotz sorgfältigster Recherche keinerlei Haftung für die Richtigkeit der angegebenen Daten.  
Factsheet erstellt von: www.baha.com am 07.04.2026 04:55

# WisdomTree Uranium and Nuclear Energy UCITS ETF - USD Acc / IE0003BJ2JS4 / A40Y9J / Wisdom Tree M.

## Investmentstrategie

Der Index soll die Wertentwicklung von Unternehmen messen, die in der Uran und Kernenergiebranche tätig sind. Der Index wurde von WisdomTree, Inc. („entwickelt“) entwickelt. Unternehmen werden je nach ihrem Engagement im Bereich der Uran und Nuklearaktivitäten in die Kategorien Upstream, Midstream oder Innovator eingestuft. Ferner zielt der Index darauf ab, Unternehmen auszuschließen, die nicht die ESG Kriterien (Soziales und Unternehmensführung) von WisdomTree erfüllen. Mindestens 20 Aktien, die die Kriterien für die Umsatzanteile sowie zusätzliche Mindestanforderungen bezüglich der Marktkapitalisierung und Liquidität erfüllen, werden für die Aufnahme ausgewählt. Der Index hat eine angestrebte Gewichtungsallokation für die Kategorien Upstream, Midstream und Innovators von 60/25 bzw. 15. Innerhalb jeder Kategorie werden die Unternehmen nach dem um den Streubesitz bereinigten Marktkapitalisierung angepasst um den Exposure Score gewichtet, wobei die in der Indexmethodik festgelegten Obergrenzen und Kriterien eingehalten werden. Der Index wird halbjährlich einer Neugewichtung (unter Zuhilfenahme des Risikos der Nichterreichung des Ziels steigt, wenn das Produkt nicht für die nachstehend angegebene empfohlene Haltedauer (gehalten wird) um sein Ziel zu erreichen, verwendet der Fonds einen Anlageansatz des „passiven“ Managements“ (bzw. der Indexnachbildung) und investiert in ein Portfolio aus Aktienwerten, das soweit möglich und praktikabel aus einer repräsentativen Auswahl der Indexkomponenten besteht.

## Fondsspezifische Informationen

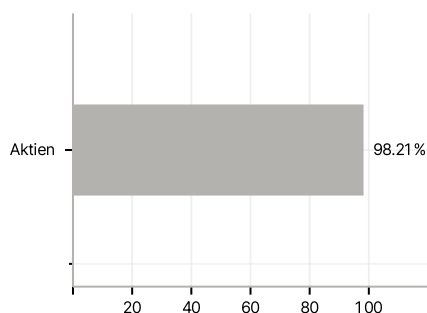
Im Rahmen der Anlagestrategie kann in wesentlichem Umfang in Derivate investiert werden. Die Fondsbestimmungen des WisdomTree Uranium and Nuclear Energy UCITS ETF - USD Acc wurden durch die FMA bewilligt. Der WisdomTree Uranium and Nuclear Energy UCITS ETF - USD Acc kann mehr als 35 % des Fondsvermögens in Wertpapiere/Geldmarktinstrumente folgender Emittenten investieren: The individual issuers must be listed in the prospectus and may be drawn from the following list: OECD Governments (provided the relevant issues are investment grade), Government of the People's Republic of China, Government of Brazil (provided the issues are of investment grade), Government of India (provided the issues are of investment grade), Government of Singapore, European Investment Bank, European Bank for Reconstruction and Development, International Finance Corporation, International Monetary Fund, Euratom, The Asian Development Bank, European Central Bank, Council of Europe, Eurofima, African Development Bank, International Bank for Reconstruction and Development (The World Bank), The Inter American Development Bank, European Union, Federal National Mortgage Association (Fannie Mae), Federal Home Loan Mortgage Corporation (Freddie Mac), Government National Mortgage Association (Ginnie Mae), Student Loan Marketing Association (Sallie Mae), Federal Home Loan Bank, Federal Farm Credit Bank, Tennessee Valley Authority and Straight-A Funding LLC..

## Investmentziel

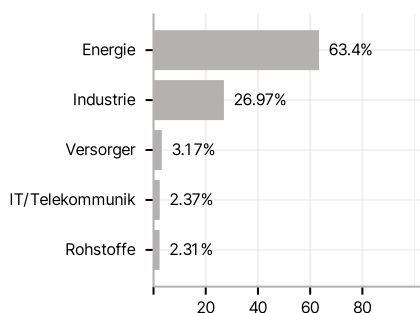
Der WisdomTree Uranium and Nuclear Energy UCITS ETF (der „) strebt die Nachbildung der Kurs und Renditeentwicklung des WisdomTree Uranium and Nuclear Energy UCITS Index (der „) vor Gebühren und Aufwendungen an. Der Index soll die Wertentwicklung von Unternehmen messen, die in der Uran und Kernenergiebranche tätig sind.

## Veranlagungsstruktur

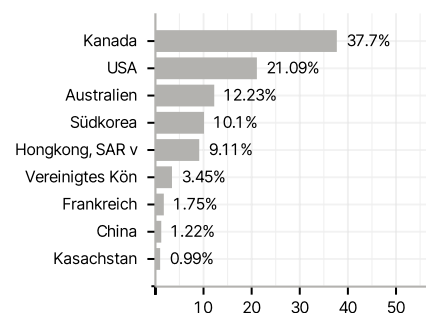
### Anlagearten



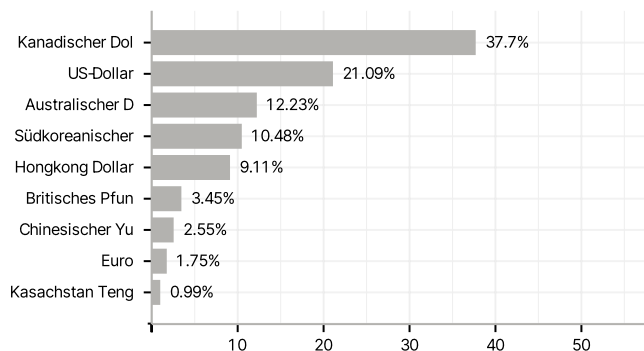
### Branchen



### Länder



### Währungen



### Größte Positionen

