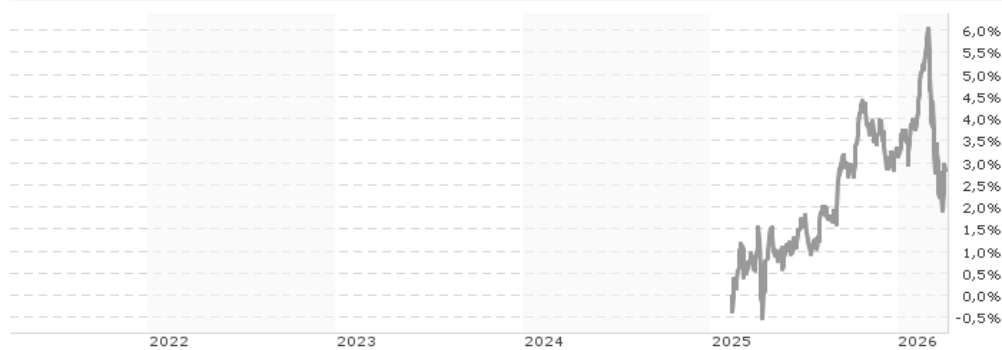


# Jupiter Global Government Bond Active UCITS ETF - Accumulating / IE000GDU4WA8 / A40B6U / HANetf Management

|                                       |               |                |                         |                      |
|---------------------------------------|---------------|----------------|-------------------------|----------------------|
| <b>Aktuell 02.04.2026<sup>1</sup></b> | <b>Region</b> | <b>Branche</b> | <b>Ausschüttungsart</b> | <b>Typ</b>           |
| 10,29 USD                             | weltweit      | ETF Anleihen   | thesaurierend           | Alternative Investm. |



|                          |               |
|--------------------------|---------------|
| <b>Risikokennzahlen</b>  |               |
| SRI                      | 1 2 3 4 5 6 7 |
| <b>Jahresperformance</b> |               |

Performanceergebnisse der Vergangenheit lassen keine Rückschlüsse auf die künftige Entwicklung zu.

| Stammdaten                 |                             | Konditionen   |       | Sonstige Kennzahlen      |          |
|----------------------------|-----------------------------|---|-------|--------------------------|----------|
| Fondart                    | Einzelfond                  | Ausgabeaufschlag  | 0,00% | Mindestveranlagung       | EUR 1,00 |
| Kategorie                  | ETF                         | Managementgebühr  | 0,30% | Sparplan                 | Nein     |
| Fondsunterkategorie        | ETF Anleihen                | Depotgebühr   | -     | UCITS / OGAW             | Ja       |
| Ursprungsland              | Irland                      | Tilgungsgebühr  | 0,00% | Gewinnbeteiligung        | 0,00%    |
| Tranchenvolumen            | -                           | Sonstige lfd. Kosten (10.10.2025)                                       | 0,30% | Umschichtgebühr          | -        |
| Gesamt-Fondsvolumen        | (02.04.2026) USD 18,74 Mio. | Transaktionskosten  | 0,50% | <b>Fondsgesellschaft</b> |          |
| Auflegedatum               | 12.02.2025                  | HANetf Management   |       |                          |          |
| KESSt-Meldefonds           | Nein                        | 55 Charlemont Place, Dublin 2, D02 F985, Dublin                         |       |                          |          |
| Beginn des Geschäftsjahres | -                           | Irland  |       |                          |          |
| Nachhaltigkeitsfondsart    | -                           | <a href="https://www.hanetf.com/about">https://www.hanetf.com/about</a> |       |                          |          |
| Fondsmanager               | Vikram Aggarwal             |   |       |                          |          |
| Thema                      | -                           |   |       |                          |          |

| Performance                    | 1M     | 6M     | YTD    | 1J     | 2J     | 3J | 5J | seit Beginn |
|--------------------------------|--------|--------|--------|--------|--------|----|----|-------------|
| Performance                    | -2,58% | -0,12% | -0,46% | +1,76% | -      | -  | -  | +2,86%      |
| Performance p.a.               | -      | -      | -      | +1,76% | -      | -  | -  | +2,51%      |
| Performance p.a. nach max. AGA | -      | -      | -      | +1,76% | -      | -  | -  | +2,48%      |
| Sharpe Ratio                   | -4,31  | -0,62  | -0,85  | -0,09  | -      | -  | -  | 0,13        |
| Volatilität                    | 6,63%  | 3,74%  | 4,59%  | 3,33%  | -      | -  | -  | 3,28%       |
| Schlechtester Monat            | -      | -3,30% | -3,30% | -3,30% | -3,30% | -  | -  | -3,30%      |
| Bester Monat                   | -      | +2,06% | +2,06% | +2,06% | +2,06% | -  | -  | +2,06%      |
| Maximaler Verlust              | -3,44% | -3,90% | -3,90% | -3,90% | -      | -  | -  | -3,90%      |

## Vertriebszulassung

Österreich, Deutschland, Schweiz;

1. Wichtiger Hinweis zum Aktualisierungsstand: Das angegebene Datum bezieht sich ausschließlich auf die Berechnung des NAV.

RISIKOHINWEISE: Die Informationen auf dieser Seite dienen ausschließlich zu Informationszwecken und sollten weder als Verkaufsangebot noch als Aufforderung zum Kauf des Wertpapiers oder einer Empfehlung zugunsten des Wertpapiers verstanden werden. Die baha GmbH und die BAWAG P.S.K. Bank für Arbeit und Wirtschaft und Österreichische Postsparkasse Aktiengesellschaft übernehmen trotz sorgfältigster Recherche keinerlei Haftung für die Richtigkeit der angegebenen Daten.  
Factsheet erstellt von: www.baha.com am 05.04.2026 23:58

# Jupiter Global Government Bond Active UCITS ETF - Accumulating / IE000GDU4WA8 / A40B6U / HANetf Management

## Investmentstrategie

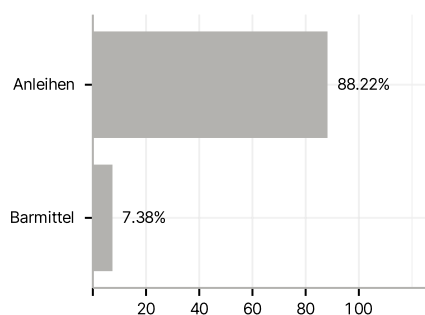
Der Fonds investiert gemäß den OGAW-Vorschriften und den Anforderungen der Zentralbank mindestens 70 % seines Nettovermögens in ein Portfolio aus Anleihen, die von staatlichen und supranationalen Emittenten (Emittenten, die von mehreren staatlichen Einrichtungen wie der Europäischen Investitionsbank und der Internationalen Bank für Wiederaufbau und Entwicklung kontrolliert werden) begeben oder garantiert werden und an einem in Anhang 1 des Prospekts aufgeführten geregelten Markt notiert sind oder gehandelt werden. Der Fonds kann außerdem in geringerem Umfang in andere Schuldtitel, d. h. Unternehmensanleihen, Verbriefungen oder Wandelanleihen, sowie in Geldmarktinstrumente investieren, wie in der Ergänzung des Fonds beschrieben.

## Investmentziel

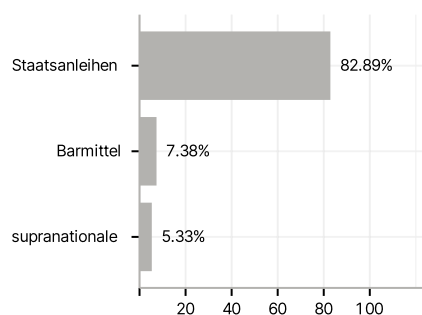
Der Fonds strebt mittel- bis langfristig Ertrags- und Kapitalwachstum an.

## Veranlagungsstruktur

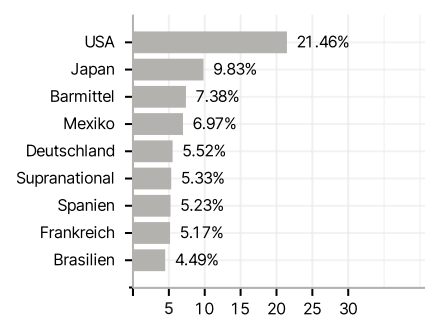
### Anlagearten



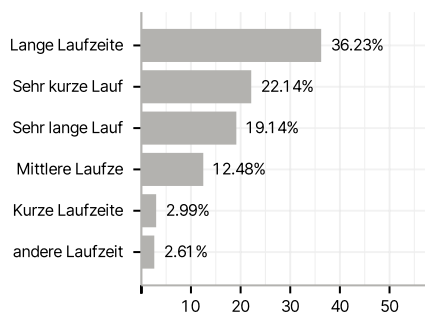
### Emittenten



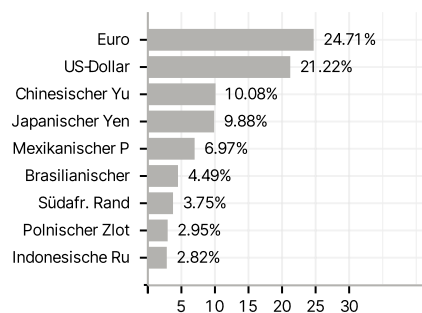
### Länder



### Laufzeiten



### Währungen



### Größte Positionen

