

VanEck Crypto and Blockchain Innovators UCITS ETF USD A / IE00BMDKNW35 / A2QQ8F / VanEck A.M.B.V.

Aktuell 21.05.2026¹	Region	Branche	Ausschüttungsart	Typ
15,13 USD	weltweit	ETF Aktien	thesaurierend	Alternative Investm.



Risikokennzahlen						
SRI	1	2	3	4	5	6

Jahresperformance	
2025	+13,89%
2024	+43,35%
2023	+276,35%
2022	-85,85%

Performanceergebnisse der Vergangenheit lassen keine Rückschlüsse auf die künftige Entwicklung zu.

Stammdaten		Konditionen		Sonstige Kennzahlen	
Fondart	Einzelfond	Ausgabeaufschlag	0,00%	Mindestveranlagung	EUR 1,00
Kategorie	ETF	Managementgebühr	0,65%	Sparplan	Nein
Fondsunterkategorie	ETF Aktien	Depotgebühr	-	UCITS / OGAW	Ja
Ursprungsland	Irland	Tilgungsgebühr	0,00%	Gewinnbeteiligung	0,00%
Tranchenvolumen	(21.05.2026) USD 708,27 Mio.	Sonstige lfd. Kosten (26.12.2025)	0,65%	Umschichtgebühr	-
Gesamt-Fondsvolumen	(21.05.2026) USD 708,27 Mio.	Transaktionskosten	0,01%	Fondsgesellschaft	
Auflagedatum	30.04.2021	VanEck A.M.B.V.			
KESSt-Meldefonds	Ja	Stroozilaan 310, 1083 HN, Amsterdam			
Beginn des Geschäftsjahres	01.01.	Niederlande			
Nachhaltigkeitsfondsart	-	www.vaneck.com			
Fondsmanager	-				
Thema	Krypto/Blockchain				

Performance	1M	6M	YTD	1J	2J	3J	5J	seit Beginn
Performance	+14,78%	+34,63%	+30,01%	+59,83%	+109,25%	+280,45%	-0,22%	-25,90%
Performance p.a.	-	-	-	+59,83%	+44,65%	+56,11%	-0,04%	-5,75%
Performance p.a. nach max. AGA	-	-	-	+59,83%	+44,65%	+56,11%	-0,04%	-5,74%
Sharpe Ratio	7,38	1,26	1,49	0,98	0,66	0,81	-0,03	-0,11
Volatilität	58,63%	63,45%	63,73%	58,85%	64,67%	66,62%	70,37%	70,38%
Schlechtester Monat	-	-19,79%	-14,58%	-19,79%	-23,76%	-25,35%	-41,31%	-41,31%
Bester Monat	-	+25,87%	+25,87%	+27,31%	+40,48%	+51,24%	+63,53%	+63,53%
Maximaler Verlust	-11,02%	-33,65%	-33,65%	-47,36%	-58,36%	-58,36%	-92,22%	-92,22%

Vertriebszulassung	
Österreich, Deutschland, Schweiz;	

1. Wichtiger Hinweis zum Aktualisierungsstand: Das angegebene Datum bezieht sich ausschließlich auf die Berechnung des NAV.

RISIKOHINWEISE: Die Informationen auf dieser Seite dienen ausschließlich zu Informationszwecken und sollten weder als Verkaufsangebot noch als Aufforderung zum Kauf des Wertpapiers oder einer Empfehlung zugunsten des Wertpapiers verstanden werden. Die baha GmbH und die BAWAG P.S.K. Bank für Arbeit und Wirtschaft und Österreichische Postsparkasse Aktiengesellschaft übernehmen trotz sorgfältigster Recherche keinerlei Haftung für die Richtigkeit der angegebenen Daten.
 Factsheet erstellt von: www.baha.com am 25.05.2026 15:17

VanEck Crypto and Blockchain Innovators UCITS ETF USD A / IE00BMDKNW35 / A2QQ8F / VanEck A.M.B.V.

Investmentstrategie

Diese Aktienpapiere müssen von Unternehmen ausgegeben werden, die mindestens 50% ihrer Umsätze mit Unternehmen aus dem globalen Segment für digitale Vermögenswerte sowie mit Halbleiter- und Online-Geldtransferunternehmen erzielen, die an den in Anhang II des Prospekts genannten Märkten notiert sind oder gehandelt werden. Vorsorglich wird auf Folgendes hingewiesen: Wenn der Index bereits solche Aktienpapiere hält, wird deren Entfernung angestrebt, sofern der prozentuale Anteil der Umsätze aus Unternehmen aus dem globalen Segment für digitale Vermögenswerte sowie aus Halbleiter- und Online-Geldtransferunternehmen unter 25% der Umsätze der betreffenden Unternehmen fällt. Wenn es für das Produkt nicht praktikabel oder kosteneffizient ist, den Index vollständig nachzubilden, kann der Hersteller ein optimiertes Sampling anwenden. Wenn es für das Produkt nicht praktikabel oder kosteneffizient ist, den Index vollständig nachzubilden, wird das Produkt nicht von den erhöhten Grenzen gemäß Verordnung 71 der OGAW-Verordnungen Gebrauch machen.

Fondsspezifische Informationen

Im Rahmen der Anlagestrategie kann in wesentlichem Umfang in Derivate investiert werden. Die Fondsbestimmungen des VanEck Crypto and Blockchain Innovators UCITS ETF USD A wurden durch die FMA bewilligt. Der VanEck Crypto and Blockchain Innovators UCITS ETF USD A kann mehr als 35 % des Fondsvermögens in Wertpapiere/Geldmarktinstrumente folgender Emittenten investieren: by any Member State, local authorities of a Member State, non-Member States or public international body of which one or more Member States are members or OECD Governments (provided the relevant issues are investment grade), European Union, European Investment Bank, European Central Bank, European Coal and Steel Community, Euratom, Eurofima, Council of Europe, The Asian Development Bank, Inter-American Development Bank, European Bank for Reconstruction and Development, International Bank for Reconstruction and Development (the World Bank), International Finance Corporation, International Monetary Fund, the Government National Mortgage Association (Ginnie Mae), Federal Home Loan Bank (FHLB), Federal Farm Credit Bank (FFCB), Tennessee Valley Authority (TVA) and the Student Loan Marketing Association (Sallie Mae) and Straight-A Funding LLC..

Investmentziel

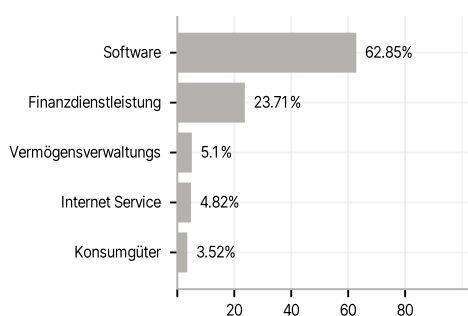
Das Anlageziel des Produkts ist die Nachbildung des MVIS® Global Digital Assets Equity Index (der "Index") vor Gebühren und Aufwendungen. Zur Erreichung seines Anlageziels verwendet der Hersteller eine Nachbildungsstrategie, indem er direkt in die zugrunde liegenden Aktienpapiere des Index investiert, d. h. Aktien, American Depository Receipts (ADRs) und Global Depository Receipts (GDRs).

Veranlagungsstruktur

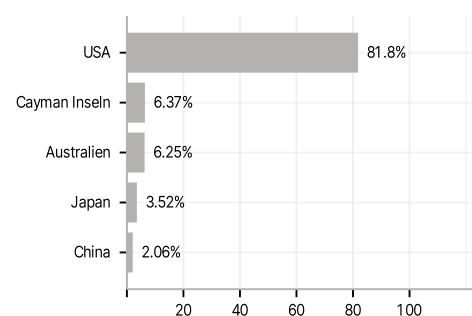
Anlagearten



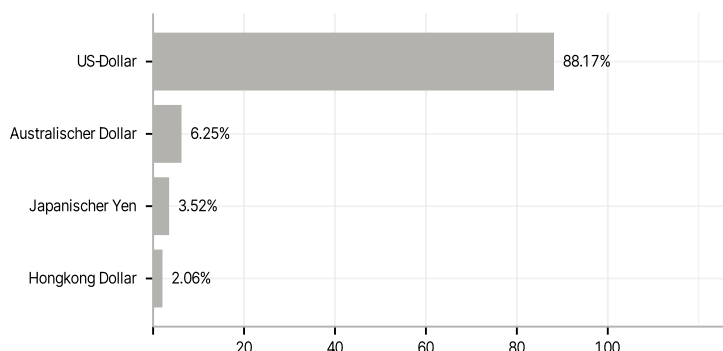
Branchen



Länder



Währungen



Größte Positionen

